



# GIRO

Projeto de Valorização da Área Protegida do Cabo Girão

Relatório de Monitorização

- 2019 -

# Ficha Técnica

**Título**

Relatório de Monitorização 2019

**Projeto**

GIRO - Projeto de Valorização da Área Protegida do Cabo Girão

**Coordenação Geral**

Ana Neves

**Ficha Técnica**

Ana Neves

Adriana Gonçalves

João Martinho

Marco Teles

Patrícia Serrão

**Fotografia**

Associação Insular de Geografia

Cláudia Ribeiro

Pedro Neves

1ª Edição - 2020

**Parceiros**

Câmara Municipal de Câmara de Lobos

Instituto das Florestas e Conservação da Natureza, IP-RAM.

**Financiamento**

REGIÃO AUTÓNOMA DA MADEIRA  
GOVERNO REGIONAL DA MADEIRA  
Rua da Ribeira das Fontes, 1000-001 Funchal, Madeira

# Índice

1. Plano de Ação GIRO .....	9
2. SMAP-CG	
Sistema de Monitorização da Área Protegida do Cabo Girão .....	12
3. Monitorização Época Baixa 2019.....	24
3.1 Resultados e Discussão.....	26
4. Inquéritos – Resultados e Discussão.....	53
5. Nota Conclusiva de Trabalho de Campo.....	60
ANEXOS.....	61

## Introdução

As áreas protegidas são territórios de valor natural e cénico extremamente elevados, reconhecidos e definidos com o propósito de conservação da natureza e dos valores culturais associados. A estes espaços privilegiados, associa-se múltiplas atividades socioeconómicas e experiências recreativas.

Do ponto de vista da gestão, a prática destas atividades socioeconómicas, acarreta impactos positivos e negativos de tipologias amplas, que afetam os recursos, as economias locais, as comunidades e os próprios visitantes. Tal facto, clarifica a necessidade de medidas de controlo, impedindo episódios de sobrecarga e consequente deterioração da experiência recreativa, para além de, impactes ambientais significativos que podem comprometer os objetivos de conservação.

A monitorização das áreas protegidas, aponta-se assim como uma prática adequada à conservação, nomeadamente, através da compilação de indicadores essenciais e a definição e gestão das Capacidades de Carga (física, paisagística, material, ambiental e económica).<sup>1</sup>

O GIRO – Projeto de Valorização da Área Protegida do Cabo Girão enquadra-se neste paradigma de gestão territorial, que visa a compatibilização entre o desenvolvimento económico e a sustentabilidade dos recursos, baseada no conhecimento, valorização, proteção e promoção dos valores naturais.

A Área Protegida do Cabo Girão (APCG), é uma área com estatuto de proteção recente (2017), onde ocorrem atividades socioeconómicas essencialmente ligadas ao sector primário, turismo e atividades recreativas. Contudo, o conhecimento sobre a área protegida apresenta lacunas assinaláveis em aspetos essenciais para a gestão

---

<sup>1</sup> Capacidade de carga, pode ser definida como a capacidade de visitação que um determinado local consegue suportar, sem que haja alteração das suas características originais, ou que as mesmas se encontrem sob ameaça (Pires, 2005).

e proteção, como sejam o número, tipo e frequência de visitas, ocupação e uso do solo, utilização do espaço marítimo e sustentabilidade ambiental.

O presente documento, Relatório de Monitorização 2019, resulta da definição de eixos estratégicos em resposta às lacunas informativas do território do Cabo Girão (plano de ação) e ainda, da aplicabilidade do Sistema de Monitorização da Área Protegida do Cabo Girão (SMAP-CG).

Este relatório corresponde ao primeiro exercício de monitorização anual, onde é disponibilizado o seguinte conteúdo:

- o Plano de Ação do GIRO – Projeto de Valorização da Área Protegida do Cabo Girão: Eixos Estratégicos, Medidas, Prioridades, Indicadores de Realização, Potencialidades e Dificuldades;
- o Enquadramento do Sistema de Monitorização da Área Protegida do Cabo Girão (SMAP-CG);
- o Compilação dos dados públicos disponíveis entre o período de 2017 a 2019, anos correspondentes à criação da APCG através do Decreto Legislativo Regional nº 8/2017/M de 9 de março e o ano de aprovação do projeto GIRO (2º semestre de 2019).
- o Discussão dos primeiros resultados de monitorização em Época Baixa 2019 na APCG e;
- o Resultados e comentários dos inquéritos aos visitantes da APCG, com uma amostra de 104 inquiridos.

O conteúdo previsto nas alíneas anteriores é resultado da compilação de informação de diferentes entidades nacionais e regionais, plataformas e/ou relatórios com interesse na área de intervenção, mas sobretudo, dados resultantes do trabalho de campo realizado pela entidade promotora Associação Insular de Geografia (AIG).

Considerando a partilha de dados uma mais-valia para estudos mais alargados em todas as áreas científicas, assim como, para a consolidação de estratégias eficazes na gestão e conservação das áreas protegidas, o presente relatório ficará disponível a todos os interessados.

## Sumário de Indicadores

**10949**

Visitantes à APCG



**271**

Visitantes na  
Paisagem  
Protegida

**2114**

Visitantes  
Nacionais

**8364**

Visitantes  
Estrangeiros

**10207**

Visitantes a  
miradouros

**43**  
Mergulhadores  
no Recife  
Artificial



**742**  
Visitantes no  
Parque Natural  
Marinho

**145**  
Embarcações  
em circulação

**38**  
Inquiridos  
nacionais

**68**  
Inquiridos de  
nacionalidade  
estrangeira



**104**  
Inquéritos

PÁGINA EM BRANCO





# 1. Plano de Ação GIRO

A implementação do GIRO – Projeto de Valorização da Área Protegida do Cabo Girão prevê uma componente operacional de levantamentos, inventariação, georreferenciação, caracterização e diagnóstico, que servirá de suporte à concretização dos seguintes objetivos:

- o A) Monitorização e estudo da Área Protegida do Cabo Girão, que engloba, na sua parte marinha o Parque Natural Marinho do Cabo Girão e na sua parte terrestre o Monumento Natural do Cabo Girão e a Paisagem Protegida do Cabo Girão;
- o B) Inventariação e documentação dos valores naturais e culturais presentes na área protegida, nomeadamente, património geológico, habitats, fauna, flora, paisagem humanizada, história, tradições e identidade, entre outros aspetos socioculturais;
- o C) Monitorização de indicadores essenciais para a gestão e proteção deste território, tais como: o número, tipo e frequência de visitas, ocupação e uso do solo, utilização do espaço marítimo e sustentabilidade ambiental;
- o D) Valorização e divulgação do património local (natural e cultural) e das atividades com relevância para o bem-estar das populações e da atividade económica, designadamente aquelas ligadas à agricultura, turismo e atividades de lazer na natureza;
- o E) Contribuir para o reforço da economia rural e para a ligação entre os territórios e as suas populações.

Para o efeito, foram estabelecidos Eixos de Atuação subdivididos estrategicamente entre Medidas, Ações, Prioridades de Atuação, Indicadores de Realização e Impacto, Potencialidades e Dificuldades. Esta tramitação no processo de implementação, permitirá a construção de uma base sólida de conhecimento alusiva aos recursos e valores locais, tal como, a sua sustentabilidade.

Sintetiza as tabelas 1 e 2 a implementação do projeto GIRO com os Eixos de Atuação I. Diagnóstico e Monitorização, II. Valorização, Sensibilização e Capacitação e III. Quadro de Governança e Sustentabilidade.

Tabela 1. Eixos Estratégicos do projeto GIRO.

Eixos	Medidas	Prioridades	Enquadramento nos Objetivos Gerais GIRO	Calendarização das Medidas						
				2019	2020	2021	2022	2023	2024	
Eixo I. Diagnóstico e Monitorização	M1	Estudo e diagnóstico da APCG: compilação de informação, identificação de lacunas informativas e definição de indicadores quantitativos e qualitativos essenciais aos objetivos de gestão e conservação.	I	A) B) C)	■	■				
	M2	Criação do Sistema de Monitorização da Área Protegida (SMAP-CG).	I		■	■				
	M3	Monitorização Sistemática de Visitação: aquisição e implementação de equipamentos no território APCG.	I			■	■			
	M4	Análise e desmaterialização dos dados de monitorização.	I			■	■			
	M5	Produção e edição de materiais de divulgação e capacitação.	I			■	■			
Eixo II. Valorização, Sensibilização e Capacitação	M6	Implementação de sinalética interpretativa.	I	D)		■				
	M7	Ações de valorização, sensibilização e capacitação.	II			■	■			
	M8	Implementação do Programa Escolar.	II			■	■			
Eixo III. Quadro de Governança e Sustentabilidade	M9	Organização/participação contínua em ações do Eixo II.	III	E)				■	■	■
	M10	Avaliação da eficácia do modelo de SMAP-CG criado.	III					■	■	■
	M11	Estudo de critérios para a definição e gestão da capacidade de carga da APCG.	III					■	■	■

Tabela 2. Indicadores de Realização, Potencialidade e Dificuldades de implementação.

Eixos	Indicadores de Realização	Potencialidades	Dificuldades	
Eixo I. Diagnóstico e Monitorização	M1	Nº de dias em trabalho de campo	Melhor implementação de estratégias de desenvolvimento, gestão e conservação da Área Protegida, divulgando indicadores e informações essenciais para a compatibilização do usufruto do património natural, com o bem-estar social decorrente das atividades económicas.	Dispersão da informação específica ao Cabo Girão.
	M2	Nº de indicadores de monitorização		Objeção à disponibilização de dados públicos.
	M3	Nº de equipamentos no terreno	Permite obter dados de visitação diários e estabelecer conclusões mais precisas da realidade dos números efetivos e fluxos de visitação.	Vandalismo aos equipamentos de monitorização implementados.
	M4	Nº de relatórios de monitorização	A disponibilização de novos dados, permite criar mecanismos de acompanhamento, monitorização e valorização nos diferentes planos, avaliar a eficácia dos mecanismos de gestão aplicados e intervir de forma rápida e eficaz em casos de potencial risco.	Atrasos de edição de material promocional.
	M5	Nº de exemplares editados		
Eixo II. Valorização, Sensibilização e Capacitação	M6	Nº de equipamentos no terreno	Valorização e promoção dos valores naturais e culturais presentes na área protegida de forma acessível a todos os visitantes.	Vandalismo aos painéis informativos.
	M7	Nº de ações Nº de participantes	Reforço da ligação entre a população, agentes económicos e visitantes ao território, numa ótica de preservação e conservação da herança natural e paisagística humanizada. Esta ligação cria uma maior capacitação, conhecimento e resiliência, para enfrentar os desafios naturais e as novas exigências do mercado turístico.	Disponibilidade dos agentes económicos e outros profissionais.
	M8	Nº de ações	Garantir a participação das crianças e jovens na tomada de decisão, envolvendo-os assim na construção de uma escola e comunidade mais sustentável.	Enquadramento com os programas e calendarização escolar.
Eixo III. Quadro de Governança e Sustentabilidade	M9	Nº de ações	Continuidade das práticas de literacia dirigidas ao diversos públicos alvo.	-
	M10	Nº de indicadores	Garantir resposta e capacitação a questões como: singularidades da agricultura local, número de plantações efetivas, visitas turísticas no topo e na base da arriba, programação de equipamentos, desafios ambientais, análise de riscos naturais, número de embarcações a circular diariamente, número médio de desportos aquáticos e/ou outras atividades de lazer, número de praticantes, entre outros.	Corresponder às especificidades necessárias de cada indicador.
	M11	-	Consolidação da capacidade de visitação que a área protegida consegue suportar, sem que haja alteração das suas características originais, ou que as mesmas se encontrem sob ameaça.	A abrangência de enfoques e tipos de capacidade de carga (física, paisagística, material, ambiental e económica).

## 2. SMAP-CG

### Sistema de Monitorização da Área Protegida do Cabo Girão

O papel integrado da gestão adaptativa em áreas protegidas, passa pela criação de métodos inovadores para monitorização do uso do espaço, da experiência e dos impactos dos visitantes. Estes resultados ocorrem essencialmente pela aplicabilidade de tecnologias de recolha de dados, trabalhos de investigação no terreno e uso das plataformas de sistemas de informação geográfica.

Embora a monitorização sistemática de visitação não seja ainda uma prática frequente nas áreas protegidas da Região Autónoma da Madeira (RAM), existem atualmente várias técnicas disponíveis, nomeadamente, inquéritos, contagens por observadores, trabalho de campo, instalação de contadores automáticos, entre outros.

Na APCG, nesta primeira fase de estudo e diagnóstico, foi fundamental reunir uma série de indicadores quantitativos e qualitativos essenciais para o preenchimento das lacunas informativas já detetadas. Para o efeito, criou-se o SMAP-CG composto por 76 indicadores repartidos entre as classificações de Monumento Natural (3 indicadores), Paisagem Protegida (16 indicadores), Parque Natural Marinho (24 indicadores) e 14 indicadores de contexto geral da área protegida.

Além destes, no projeto GIRO está ainda prevista a análise resultados biofísicos (clima do topo e da base da arriba) e, resultados de bom estado ambiental, como a qualidade das massas de água e do ar.

A tabela 3, sintetiza os indicadores selecionados para este primeiro exercício de monitorização na APCG. Importa acrescentar que, houve a necessidade de corresponder às especificidades necessárias de cada indicador, nomeadamente, a sua validade, a simplicidade e a relevância para os objetivos propostos.

Tabela 3. Indicadores do Sistema de Monitorização da Área Protegida do Cabo Girão.

## Indicadores SMAP-CG

	Indicador	Unidade	Subdomínio	Fonte de Dados	Resultados	Tipologia de Indicador
1	Área Classificada APCG	HA	Área Protegida	INE	Quantitativos	Contexto
2	Área Classificada Rede Natura 2000	HA	Área Protegida	INE	Quantitativos	Contexto
3	Utilização não agrícola na Paisagem Protegida do Cabo Girão	HA	Paisagem Protegida	SRADR	Quantitativos	Contexto
4	Agricultores Dia	Nº	Paisagem Protegida	Trabalho Campo AIG	Quantitativos	Resultados
5	Área Total de Produção Agrícola	HA	Paisagem Protegida	SRADR	Quantitativos	Contexto
6	Área Total de Culturas Temporárias	HA	Paisagem Protegida	SRADR	Quantitativos	Contexto
7	Área Total de Culturas Frutícolas	HA	Paisagem Protegida	SRADR	Quantitativos	Contexto
8	Área Total de Vinha	HA	Paisagem Protegida	SRADR	Quantitativos	Contexto
9	Edifícios de Apoio Agrícola	Nº	Paisagem Protegida	Trabalho Campo AIG	Quantitativos	Contexto
10	Cabeças de Gado	Nº	Paisagem Protegida	Trabalho Campo AIG	Quantitativos	Resultados
11	Visitas ao Miradouro do Cabo Girão	Nº	Paisagem Protegida	Trabalho Campo AIG	Quantitativos	Resultados
12	Visitas ao Miradouro do Rancho	Nº	Paisagem Protegida	Trabalho Campo AIG	Quantitativos	Resultados
13	Visitas às Fajãs do Cabo Girão	Nº	Paisagem Protegida	Trabalho Campo AIG	Quantitativos	Resultados
14	Praticantes de Surf	Nº	Parque Natural Marinho	Trabalho Campo AIG	Quantitativos	Resultados
15	Embarcações Marítimo Turísticas	Nº	Parque Natural Marinho	Trabalho Campo AIG	Quantitativos	Resultados

16	Visitantes por Marítimo Turísticas	Nº	Parque Natural Marinho	Trabalho Campo AIG	Quantitativos	Resultados
17	Marítimo turísticas licenciadas/registadas	Nº	Parque Natural Marinho	IFCN IP-RAM	Quantitativos	Resultados
18	Operadores Marítimo Turísticos (RAM)	Nº	Parque Natural Marinho	Trabalho Campo AIG	Quantitativos	Resultados
19	Entidades com Certificação Ambiental	Nº	Parque Natural Marinho	Trabalho Campo AIG	Quantitativos	Resultados
20	Embarcações de Pesca	Nº	Parque Natural Marinho	Trabalho Campo AIG	Quantitativos	Resultados
21	Embarcações para Recife Artificial	Nº	Parque Natural Marinho	Trabalho Campo AIG	Quantitativos	Resultados
22	Embarcações Particulares	Nº	Parque Natural Marinho	Trabalho Campo AIG	Quantitativos	Resultados
23	Embarcações de Vigilância e/ou Fiscalização	Nº	Parque Natural Marinho	Trabalho Campo AIG	Quantitativos	Resultados
24	Ações de proteção, valorização e intervenção	Nº	Área Protegida	Trabalho Campo AIG	Quantitativos	Resultados
25	Ações de Cooperação Científica/ Projetos	Nº	Área Protegida	IFCN IP-RAM	Quantitativos	Resultados
26	Participantes em ações de formação/ sensibilização/ conferências/ outros	Nº	Área Protegida	Trabalho Campo AIG	Quantitativos	Resultados
27	Ações de Proteção da Orla Costeira	Nº	Área Protegida	IFCN IP-RAM	Quantitativos	Resultados
28	Licenças Emitidas para Exploração de Inertes	Nº	Monumento Natural	IFCN IP-RAM	Quantitativos	Resultados
29	Mergulhadores em Recife Artificial - Corveta Afonso Cerqueira	Nº	Parque Natural Marinho	IFCN IP-RAM e Trabalho Campo AIG	Quantitativos	Resultados
30	Investigadores para Monitorização	ND	Área Protegida	IFCN IP-RAM	Quantitativos	Resultados
31	Novas Infraestruturas de Apoio	Nº	Área Protegida	Trabalho Campo AIG e CMCL	Quantitativos	Resultados
32	Boias de Amarração no PNMCG	Nº	Parque Natural Marinho	Trabalho Campo AIG	Quantitativos	Resultados
33	Avaliação do Geossítio	ND	Monumento Natural	IFCN IP-RAM	Qualitativas	Contexto
34	Bom Estado Ambiental das Massas de Água	ND	Parque Natural Marinho	DROTA	Qualitativas	Contexto
35	Qualidade do Ar	ND	Área Protegida	APA	Qualitativas	Contexto
36	Resultados de Monitorização Recife Artificial - Corveta Afonso Cerqueira	ND	Parque Natural Marinho	CIIMAR	Qualitativas	Contexto
37	Resultados de monitorização Avifauna	ND	Monumento Natural	IFCN IP-RAM	Qualitativas	Contexto
38	Tempo Médio de Permanência no PNMCG	ND	Parque Natural Marinho	Trabalho Campo AIG	Quantitativos	Resultados

39	Receitas dos municípios em Proteção da Biodiversidade e da Paisagem	€	Área Protegida	INE	Quantitativos	Contexto
40	Despesas dos municípios em Proteção da Biodiversidade e da Paisagem	€	Área Protegida	INE	Quantitativos	Contexto
41	Espécies com Estatuto de Proteção	Nº	Área Protegida	Listagens Biodiversidade	Quantitativos	Contexto
42	Embarcações a Circular no PNMCG	Nº	Parque Natural Marinho	Trabalho Campo AIG	Quantitativos	Resultados
43	Embarcações em Boia de Amarração	Nº	Parque Natural Marinho	Trabalho Campo AIG	Quantitativos	Resultados
44	Habitats com Estatuto de Proteção	Nº	Área Protegida	Listagens Biodiversidade	Quantitativos	Contexto
45	Total de Espécies	Nº	Área Protegida	Listagens Biodiversidade	Quantitativos	Contexto
46	Operadores de Mergulho (RAM)	Nº	Parque Natural Marinho	Trabalho Campo AIG	Quantitativos	Resultados
47	Outras Atividades PNMCG	Nº	Parque Natural Marinho	Trabalho Campo AIG	Quantitativos	Resultados
48	Pescadores no PNMCG	Nº	Parque Natural Marinho	Trabalho Campo AIG	Quantitativos	Resultados
49	Vigilantes no PNMCG	Nº	Parque Natural Marinho	Trabalho Campo AIG	Quantitativos	Resultados
50	Praticantes de Outras Atividades PNMCG	Nº	Parque Natural Marinho	Trabalho Campo AIG	Quantitativos	Resultados
51	Total de Visitantes PNMCG	Nº	Parque Natural Marinho	Trabalho Campo AIG	Quantitativos	Resultados
52	Média de Visitantes por Tipo de Embarcação	Nº	Parque Natural Marinho	Trabalho Campo AIG	Quantitativos	Resultados
53	Visitantes Locais aos Pontos de Interesse Terrestre	Nº	Paisagem Protegida	Trabalho Campo AIG	Quantitativos	Resultados
54	Visitantes Internacionais aos Pontos de Interesse Terrestre	Nº	Paisagem Protegida	Trabalho Campo AIG	Quantitativos	Resultados
55	Média diária de Visitantes à Paisagem Protegida	Nº	Paisagem Protegida	Trabalho Campo AIG	Quantitativos	Resultados
56	Visitantes Locais à Paisagem Protegida	Nº	Paisagem Protegida	Trabalho Campo AIG	Quantitativos	Resultados
57	Visitantes Locais à Paisagem Protegida	Nº	Paisagem Protegida	Trabalho Campo AIG	Quantitativos	Resultados

Considerando a data de criação da APCG, foi estabelecido o ano de 2017 como ponto de partida para a recolha de dados anual. Conforme previsto, entre o ano de 2017 e 1º semestre de 2019 (aprovação projeto GIRO) existe um número considerável de indicadores sem dados a atribuir.

Por exceção, o indicador *Número de Visitas ao Miradouro do Cabo Girão*, dispõe de dados do ano de 2014. Tal fato, deve-se ao trabalho de contagens por observador efetuado pela AIG no âmbito do Plano Diretor Municipal de Câmara de Lobos.

Com a intervenção do projeto GIRO, no 2º semestre de 2019 (época baixa) estão avaliados a maioria dos 76 indicadores do SMAP-CG, exceto os dados que resultam de avaliações a decorrer em entidades externas e/ou indicadores com periodicidade de análise superior, como é exemplo de indicadores associados à biodiversidade. Entre estes indicadores destacam-se as *Receitas e Despesas dos municípios em proteção da biodiversidade e da paisagem* (Câmara de Lobos) em que o resultado de 2019 vai ser disponibilizado no Anuário Estatístico a emitir em 2021 pelo Instituto Nacional de Estatística (INE); *Resultados de Monitorização da Avifauna e Recife Artificial – Corveta Afonso Cerqueira*, indicadores dos quais ainda não existem resultados oficiais do ano de 2019 e; *Qualidade do Ar 2019*, dados a emitir pela Agência Portuguesa do Ambiente (APA) em outubro 2020.

Entre algumas das fontes já mencionadas, os resultados apresentados no SMAP-CG provêm das seguintes fontes: anuários estatísticos, listagens e documentos/bibliografia, entidades externas como a Secretaria Regional da Agricultura e Desenvolvimento Rural, INE e as entidades parcerias GIRO (Instituto das Florestas e Conservação da Natureza IP-RAM (IFCN IP-RAM) e Câmara Municipal de Câmara de Lobos (CMCL)). Contudo, a maioria dos resultados (35 dos 76 indicadores) advêm do trabalho de campo e contagens por observadores da entidade promotora AIG.

Embora nesta primeira fase de monitorização (época baixa 2019) a aquisição de dados fosse feita através da técnica de contagem por observadores, conforme explanado no plano de ação está prevista a aquisição e montagem de equipamentos de contagem automática no terreno. Esta aquisição permitirá nos relatórios de monitorização seguintes uma maior precisão de dados, particularmente em indicadores de análise de fluxos de visitação nos pontos de interesse terrestre e delimitações do Parque Natural Marinho.

As tabelas seguintes apresentam os dados recolhidos para os indicadores entre os anos 2017 e 2019.



Legenda	
	Evolução/Alteração
	Dado a validar e/ou a incluir
	Observações
	Comentários á célula
<b>SD</b>	Sem Dados
<b>Época Alta</b>	Abril a Setembro
<b>Época Baixa</b>	Outubro a Março

## Contexto Geral da Área Protegida

		2017	2018	2019
	Área Classificada APCG			
HA	Paisagem Protegida do Cabo Girão	11	11	11
HA	Monumento Natural do Cabo Girão	53	53	53
KM	Parque Natural Marinho do Cabo Girão	2,4	2,4	2,4
HA	Área Classificada Rede Natura 2000	84	84	84
M€	Receitas dos municípios em Proteção da biodiversidade e da paisagem	0	0	
M€	Despesas dos municípios em Proteção da biodiversidade e da paisagem	261	238	
Nº	Ações de proteção, valorização e intervenção	0	0	1
Nº	Ações de cooperação científica/projetos	SD	6	8
Nº	Domínio Marinho	SD	3	4
Nº	Domínio Terrestre	SD	2	3
Nº	Domínio Marinho e Terrestre	SD	2	1
Nº	Participantes em ações de formação/ sensibilização/ conferências	0	0	0
Nº	Ações de proteção da orla costeira	0	0	0
Nº	Investigadores para monitorização	0	2	6
Nº	Novas infraestruturas de apoio	0	0	0
Nº	Total de espécies	72	122	122
Nº	Domínio Terrestre	72	72	72
Nº	Domínio Marinho	SD	50	50
Nº	Espécies com estatuto de proteção	28	32	32
Nº	Domínio Marinho	SD	4	4
Nº	Ictiofauna	SD	1	1
Nº	Flora Marinha	SD	1	1
Nº	Invertebrados Sésseis	SD	2	2
Nº	Domínio Terrestre	28	28	28
Nº	Flora	8	8	8
Nº	Aves	16	16	16
Nº	Mamíferos	3	3	3
Nº	Réptil	1	1	1
Nº	Habitats com estatuto de Proteção	3	5	5
Nº	Domínio Marinho	SD	2	2
Nº	Domínio Terrestre	3	3	3

Notas de análise do Contexto Geral da Área Protegida:

- Dá-se particular destaque ao aumento do *número de ações de cooperação científica/projetos e do número de investigadores para monitorização* na APCG. Em 2019, além dos membros AIG integrados no projeto GIRO (2 investigadores), decorre a monitorização da Corveta Afonso Cerqueira e Recifes Naturais Circundantes (ictiofauna, macrofauna, plâncton e nutrientes) com 4 investigadores.
- No indicador *Total de Espécies* verifica-se um aumento de registos entre 2017 e 2018. Esta situação, deve-se á publicação de Ribeiro, C. & Neves, P. (2018) Primeira Caracterização do Parque Natural Marinho do Cabo Girão. Além desta publicação, foram utilizadas fontes como Natura 2000 – STANDARD DATA FORM – PTMAD0011, IUCN RED LIST, Atlas das Aves Nidificantes do Arquipélago da Madeira e Rede EUNIS.

Parque Natural Marinho do Cabo Girão		2017	2018	2019
Nº	Praticantes de Surf	SD	SD	0
Nº	Embarcações Marítimo Turísticas			
Nº	Época Alta			
Nº	Segunda-feira	SD	SD	SD
Nº	Terça-feira	SD	SD	SD
Nº	Quarta-feira	SD	SD	SD
Nº	Quinta-feira	SD	SD	SD
Nº	Sexta-feira	SD	SD	SD
Nº	Sábado	SD	SD	SD
Nº	Domingo	SD	SD	SD
Nº	Total	SD	SD	SD
Nº	Época Baixa			↑1
Nº	Segunda-feira	SD	SD	13
Nº	Terça-feira	SD	SD	11
Nº	Quarta-feira	SD	SD	7
Nº	Quinta-feira	SD	SD	20
Nº	Sexta-feira	SD	SD	9
Nº	Sábado	SD	SD	5
Nº	Domingo	SD	SD	8
Nº	Total semana	SD	SD	73
Nº	Visitantes por Marítimo Turísticas			
Nº	Época Alta			↑2
Nº	Segunda-feira	SD	SD	SD
Nº	Terça-feira	SD	SD	SD
Nº	Quarta-feira	SD	SD	SD
Nº	Quinta-feira	SD	SD	SD
Nº	Sexta	SD	SD	SD
Nº	Sábado	SD	SD	SD
Nº	Domingo	SD	SD	SD
Nº	Total semana	SD	533	SD
Nº	Época Baixa			

Nº		Segunda	SD	SD	106
Nº		Terça	SD	SD	95
Nº		Quarta	SD	SD	90
Nº		Quinta	SD	SD	82
Nº		Sexta	SD	SD	97
Nº		Sábado	SD	SD	58
Nº		Domingo	SD	SD	79
Nº		Total semana	SD	290	607
Nº	Marítimo Turísticas licenciadas		SD	60	60
Nº	Operadores Marítimo Turísticos (RAM)		SD	SD	65
Nº	Operadores de Mergulho (RAM)		SD	SD	13
Nº	Entidades com Certificação Ambiental		SD	SD	4
Nº	Embarcações de Pesca				
Nº		Época Alta	SD	SD	SD
Nº		Época Baixa	SD	SD	28
Nº	Embarcações para Recife Artificial				
Nº		Época Alta	SD	SD	SD
Nº		Época Baixa	SD	SD	7
Nº	Embarcações Particulares				
Nº		Época Alta	SD	SD	SD
Nº		Época Baixa	SD	SD	13
Nº	Embarcações Vigilância e/ou Fiscalização				
Nº		Época Alta	SD	SD	SD
Nº		Época Baixa	SD	SD	7
Nº	Outras Atividades				
Nº		Época Alta	SD	SD	SD
Nº		Época Baixa	SD	SD	17
Nº	Boias de Amarração no PNMCG		SD	13	13
Min.	Tempo médio de permanência no PNMCG		SD	15	20
Nº	Embarcações a Circular no PNMCG				
Nº		Época Alta	SD	SD	SD
Nº		Época Baixa	SD	SD	145
Nº	Embarcações em Boia de Amarração				
Nº		Época Alta	SD	SD	SD
Nº		Época Baixa	SD	SD	25
Nº	Pescadores no PNMCG				
Nº		Época Alta	SD	SD	SD
Nº		Época Baixa	SD	SD	34
Nº	Vigilantes no PNMCG				
Nº		Época Alta	SD	SD	SD
Nº		Época Baixa	SD	SD	10
Nº	Praticantes de Outras Atividades no PNMCG				
Nº		Época Alta	SD	SD	SD
Nº		Época Baixa	SD	SD	28
Nº	Mergulhadores Recife Artificial - Afonso Cerqueira				
Nº		Época Alta	SD	SD	SD
Nº		Época Baixa	SD	SD	43
Nº	Total Visitantes PNMCG		SD	SD	742
Nº	Média de Visitantes por tipo de embarcação				
Nº		Época Alta			
Nº		Marítimo Turística	SD	SD	SD
Nº		Pesca	SD	SD	SD

Nº	Recife Artificial	SD	SD	SD
Nº	Particulares	SD	SD	SD
Nº	Vigilância e/ou Fiscalização	SD	SD	SD
Nº	Outras Atividades	SD	SD	SD
Nº	Época Baixa			
Nº	Marítimo Turística	SD	SD	8
Nº	Pesca	SD	SD	1
Nº	Recife Artificial	SD	SD	6
Nº	Particulares	SD	SD	2
Nº	Vigilância e/ou Fiscalização	SD	SD	1
Nº	Outras Atividades	SD	SD	2

☐1 – Todos os dados apresentados em Época Baixa 2019 são resultado do trabalho de campo entre os dias 7/12/19 e 13/12/19.

☐2 – Dado resultante dos inquéritos a marítimo turísticas (amostra de 6 questionários completos) no âmbito de concretização do Programa Especial do Cabo Girão.

#### Notas de análise do Parque Natural Marinho do Cabo Girão:

- Além de ser o domínio com maior número de indicadores, é também o que apresenta menos resultados de monitorização em anos antecedentes à implementação do GIRO. Tal facto, faz com que não exista um termo comparativo com anos anteriores.
- A implementação de equipamentos de monitorização continua, será uma mais valia para conhecimento efetivo das dinâmicas e afluência ao Parque Natural Marinho.
- Das 145 embarcações contabilizadas, apenas foi possível aferir o número de visitantes em 113 destas embarcações.
- Existe uma margem de erro na contagem por observadores que deve ser considerada em análises futuras.
- O indicador *Resultados de Monitorização Recife Artificial - Corveta Afonso Cerqueira* tem como entidade promotora o Ciimar- Madeira com os investigadores Cláudia Ribeiro, Pedro Neves, Manfred Kaufmann e Teresa Silva. Assim que disponíveis, os resultados serão anexados a este sistema de monitorização.
- A discussão de resultados do trabalho de campo entre os dias 7/12/2019 e 13/12/2019 está prevista no capítulo seguinte do presente relatório.


## Paisagem Protegida do Cabo Girão


		2014	2017	2018	2019
HA	Utilização não agrícola na Paisagem Protegida do Cabo Girão	SD	5,7	5,7	5,7
Nº	Agricultores Dia	SD	SD	SD	7
HA	Área Total de Produção Agrícola	SD	5,3	5,3	5,3
HA	Área Total de Culturas Temporárias	SD	2,16	2,16	2,16
HA	Área Total de Culturas Frutícolas	SD	3,09	3,09	3,09
HA	Área Total de Vinha	SD	0,05	0,05	0,05
Nº	Edifícios de Apoio Agrícola	SD	SD	SD	15
Nº	Cabeças de Gado	SD	SD	SD	7
Nº	Visitas ao Miradouro do Cabo Girão				
Nº	Época Alta				
Nº	Segunda-feira	1057	SD	SD	SD
Nº	Terça-feira	1467	SD	SD	SD
Nº	Quarta-feira	1908	SD	SD	SD
Nº	Quinta-feira	1450	SD	SD	SD
Nº	Sexta-feira	1617	SD	SD	SD
Nº	Sábado	1646	SD	SD	SD
Nº	Domingo	1102	SD	SD	SD
Nº	Total semana	10247	SD	SD	SD
Nº	Época Baixa				
Nº	Segunda-feira	1464	SD	SD	2114
Nº	Terça-feira	1950	SD	SD	1744
Nº	Quarta-feira	1441	SD	SD	1029
Nº	Quinta-feira	1157	SD	SD	923
Nº	Sexta-feira	1687	SD	SD	1179
Nº	Sábado	1483	SD	SD	1150
Nº	Domingo	1485	SD	SD	1429
Nº	Total semana	10667	SD	SD	9568
Nº	Visitas ao Miradouro do Rancho				
Nº	Época Alta				
Nº	Segunda-feira	SD	SD	SD	SD
Nº	Terça-feira	SD	SD	SD	SD
Nº	Quarta-feira	SD	SD	SD	SD
Nº	Quinta-feira	SD	SD	SD	SD
Nº	Sexta-feira	SD	SD	SD	SD
Nº	Sábado	SD	SD	SD	SD
Nº	Domingo	SD	SD	SD	SD
Nº	Total semana	SD	SD	SD	SD
Nº	Época Baixa				
Nº	Segunda-feira	SD	SD	SD	119
Nº	Terça-feira	SD	SD	SD	102
Nº	Quarta-feira	SD	SD	SD	68
Nº	Quinta-feira	SD	SD	SD	63
Nº	Sexta-feira	SD	SD	SD	76
Nº	Sábado	SD	SD	SD	74
Nº	Domingo	SD	SD	SD	137
Nº	Total semana	SD	SD	SD	639
Nº	Visitas às Fajãs do Cabo Girão				
Nº	Época Alta	SD	SD	25	SD
Nº	Época Baixa	SD	SD	SD	271

Nº	Visitantes Locais aos Pontos de Interesse Terrestre	SD	SD	SD	2114
Nº	Visitantes internacionais aos Pontos de Interesse Terrestre	SD	SD	SD	8364
Nº	Média Diária de Visitantes à Paisagem Protegida	SD	SD	SD	39
Nº	Visitantes Locais à Paisagem Protegida	SD	SD	SD	177
Nº	Visitantes Internacionais à Paisagem Protegida	SD	SD	SD	94

#### Notas de análise da Paisagem Protegida do Cabo Girão

- As alíneas do indicador *Área Total de Produção Agrícola* tem como fonte a Secretaria Regional da Agricultura e Desenvolvimento Rural através do sistema SIP (Sistema de Identificação de Parcelas).
- A *Utilização não agrícola na Paisagem Protegida do Cabo Girão*, corresponde à subtração da área total agrícola no total de 11 hectares de Paisagem Protegida na APCG.
- Há um decréscimo do número de *Visitantes ao Miradouro do Cabo Girão* em época baixa, num comparativo entre 2014 e 2019. Esta observação será analisada no capítulo seguinte do presente relatório.
- O resultado de 2018 em *Visitas às Fajãs do Cabo Girão*, corresponde a uma média de descidas por dia indicada pela entidade gestora do teleférico, a Associação de Agricultores das Fajãs do Cabo Girão.
- Todos os restantes indicadores registam os primeiros dados, resultado do trabalho de campo entre os dias 7/12/2019 e 13/12/2019, analisado no capítulo seguinte.

Monumento Natural do Cabo Girão		2017	2018	2019
Nº	Licenças emitidas para exploração de inertes	SD	SD	0
Qualitativo	Avaliação do Geossítio CL02 - Miradouro do Cabo Girão (Vulnerabilidade)  3	Razoável	Razoável	Razoável
Qualitativo	Resultados de monitorização Avifauna	SD	SD	SD

 3- A avaliação de vulnerabilidade ao Geossítio CL02 Miradouro do Cabo Girão data do ano de 2015, até então sem classificação de Monumento Natural. Não existe atualização da avaliação entre os anos de 2017 a 2019.

## Bom Estado Ambiental das Massas de Água



2017		2018		2019	
Vigário	Salinas	Vigário	Salinas	Vigário	Salinas
Boa	Excelente	Boa	Excelente	Boa	Excelente

4 – Fonte de dados: SNIRH.PT - Sistema Nacional de Informação dos Recursos Hídricos.

## Qualidade do Ar



Horas	Data: 01/01/2017						Data: 01/01/2018					
	Partículas < 10 µm	Dióxido de Azoto	Óxidos de Azoto	Monóxido de Carbono	Monóxido de Azoto	Partículas < 2,5 µm	Partículas < 10 µm	Dióxido de Azoto	Óxidos de Azoto	Monóxido de Carbono	Monóxido de Azoto	Partículas < 2,5 µm
	µg/m3						µg/m3					
00:00	72,13	36,17	59,66	0,095	15,31	16,56	35,83	67,51	175,71	0,701	70,52	7,62
01:00	72,58	48,27	87,51	0,067	25,58	16,79	35,9	70,36	161,79	0,662	59,6	7,61
02:00	72,6	43,13	109,94	0,343	43,55	16,83	54,97	61,08	112,66	0,453	33,62	8,88
03:00	77,65	33,47	66,58	0,198	21,59	17,34	340,96	39,44	172,34	0,534	86,64	38,92
04:00	78,4	23,7	43,78	0,111	13,09	17,42	340,99	58,23	205,89	0,809	96,28	38,9
05:00	78,4	19,72	36,54	0,082	10,97	17,41	341,24	69,75	176,12	0,536	69,35	38,95
06:00	88,24	20,56	36,21	0,082	10,2	17,7	346,74	57,01	104	0,22	30,63	41,08
07:00	89,95	15,95	29,83	0,074	9,05	17,7	346,76	55,95	110,97	0,209	35,87	41,09
08:00	89,97	19,57	36,15	0,063	10,81	17,72	346,54	49,06	88,94	0,159	25,99	41,09
09:00	94,72	17,02	38,48	0,049	13,98	16,99	338,33	51,25	104,19	0,156	34,5	40,17
10:00	95,64	7,3	18,46	0,036	7,27	16,8	338,3	51,86	104,12	0,173	34,06	40,14
11:00	95,63	6,59	19,64	0,023	8,51	16,82	338,13	45,8	93,43	0,107	31,05	40,16
12:00	96,23	7,68	20,56	0,025	8,4	15,86	327,89	40,68	102,83	0,165	40,51	36,54
13:00	96,3	8,19	21,26	0,045	8,52	15,59	327,81	51,42	101,11	0,075	32,39	36,51
14:00	96,27	8,61	21,21	0,034	8,22	15,59	327,84	54,93	116,85	0,068	40,36	36,51
15:00	94,98	8,09	22,44	0,022	9,35	14,14	25,59	45,77	110,44	0,149	42,16	6,63
16:00	94,61	7,86	19,43	0,034	7,55	13,73	24,49	43,98	111,58	0,119	44,06	5,86
17:00	94,6	13,1	29,37	0,035	10,61	13,73	24,5	39,67	92,86	0,057	34,67	5,84
18:00	91,53	12,51	26,19	0,048	8,91	13,5	19,53	15,63	31,01	0	10,03	4,4
19:00	90,57	17,12	35,95	0,064	12,27	13,42	19,4	18,51	36,33	0	11,62	4,31
20:00	90,57	9,65	23,6	0,019	9,1	13,42	19,38	27,87	47,49	0,007	12,79	4,3
21:00	88,29	8,39	20,57	0,016	7,94	14,35	22,67	60,39	183,24	0,339	80,08	4,89
22:00	87,5	13,9	27,48	0,045	8,85	14,63	22,77	54,48	200,37	0,521	95,12	4,9
23:00	87,51	19,71	33,4	0,03	8,92	14,64	22,78	66,86	151,55	0,417	55,21	4,9

5 – Os dados de 01/01/2019 serão emitidos em Outubro 2020.

6 – Fonte de dados: Agência Portuguesa do Ambiente (Estação de São João Funchal). A estação foi selecionada pelo critério de proximidade, contudo, consideramos que pela influência de tráfego, os dados disponíveis não completam as necessidades de monitorização da qualidade do ar da APCG.

### 3. Monitorização Época Baixa 2019

Identificadas as principais lacunas informativas na APCG, foi definido um plano de trabalho de campo com uma aplicabilidade de 7 dias consecutivos em época alta e em época baixa. Para estes períodos de monitorização estão previstos os seguintes trabalhos:

- o Criar grelhas de contagem e tabelas para levantamentos no terreno, correspondendo cada campo de preenchimento às especificidades necessárias dos 35 indicadores definidos no SMAP-CG, cujo resultado depende na íntegra do trabalho de campo da AIG.
- o Contabilizar visitantes na Paisagem Protegida e Pontos de Interesse Terrestre (Miradouro do Cabo Girão e Rancho).
- o Executar levantamentos no terreno para identificação das características e dinâmicas da Paisagem Protegida, nomeadamente, de âmbito natural, cultural e características artificiais (ex. edificado agrícola).
- o Monitorizar embarcações e visitantes no Parque Natural Marinho do Cabo Girão (PNMCG).
- o Analisar fluxos de visitação.
- o Aplicar inquéritos a visitantes.

No ano de 2019, foi realizada a primeira intervenção de monitorização da APCG nos dias 7 e 13 de dezembro, entre as 9h e 18h. Para esta ação, foi convocada uma equipa de 5 elementos da AIG, respetivamente distribuídos pelos pontos: *Miradouro do Cabo Girão* - dois elementos para contagem por observador e um elemento para aplicar os inquéritos; *Miradouro do Rancho* - um elemento para contagem por observador dos visitantes do miradouro e fajãs e, um elemento para monitorização do PNMCG.

Além do material de contagem e inquéritos previstos anteriormente, foram usados binóculos com uma resolução de 12x para contagem de visitantes no Parque Natural Marinho. Este método, permitiu a contabilização em 113 de um total de 145 embarcações a circular, ficando um diferencial de 32 embarcações fora do alcance do equipamento, uma vez que circulavam nos limites da batimétrica dos 50m (limite do PNMCG).





Figura 1 – Registo fotográfico do trabalho de campo entre 7 a 13 de dezembro 2019.

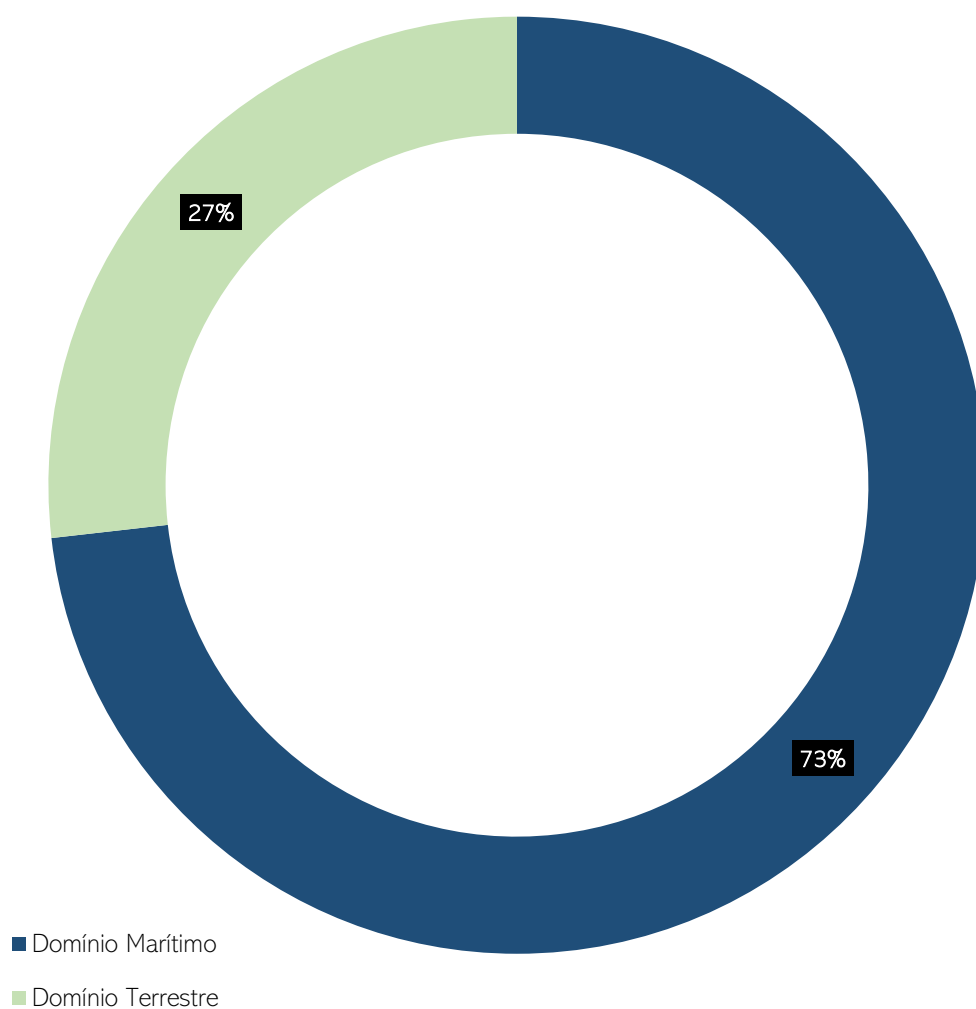
Entre muitos fatores, o clima, a atividade turística na região e as escalas de navio no Porto do Funchal, têm influência nos dados a recolher durante os períodos de monitorização. Posto isto, para o período de trabalho consideramos os seguintes pontos de situação:

- Registaram-se entre os dias 7/12/19 e 13/12/2019 condições atmosféricas favoráveis à visitação, com temperaturas amenas, sem ocorrência de precipitação e sem avisos meteorológicos de agitação marítima.
- Também os números de atividade turística na RAM relativas ao mês de dezembro 2019 apontam condições favoráveis, nomeadamente, com um ligeiro acréscimo de 0,2% no total de dormidas no alojamento turístico, em comparação com mês homólogo. Em termos absolutos, foram registados na RAM 499,0 milhares de dormidas no mês de referência.
- No Porto do Funchal, registaram-se 47 escalas de cruzeiro em dezembro 2019 com 34 749 tripulantes. Concretamente, entre o período de 7/12/19 e 13/12/2019, foram registados 7 navios de cruzeiro, entre eles, navios de grande capacidade como o AIDANOVA e Queen Victoria.

O ponto 3.1 faz uma compilação de elevado manancial de dados recolhidos para a época baixa 2019, com as primeiras conclusões de números efetivos de visitantes, fluxos diários de visitação, concentração espacial destes visitantes, entre outros dados. Nesta primeira abordagem, não será possível apresentar um termo comparativo com anos anteriores (dados inexistentes),

### 3.1 Resultados e Discussão

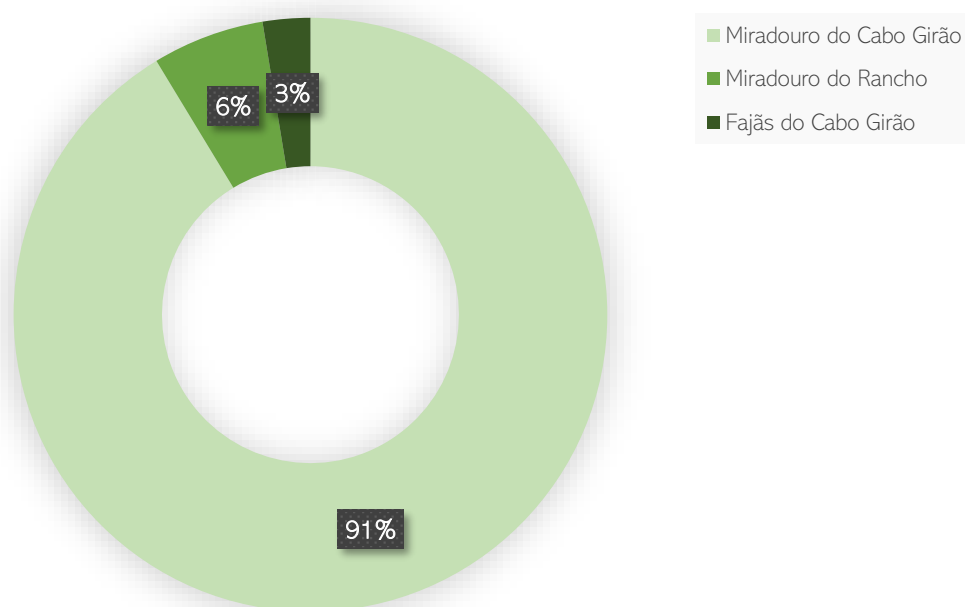
Distribuição de Visitantes nos Limites Territoriais da APCG



o Cenário Geral: Pontos de Interesse Terrestre<sup>2</sup>

Pontos de Interesse	Total Visitantes			Importância (%)	Média diária	Ranking
	Total	Internacional	Nacional			
<b>Miradouro do Cabo Girão</b>	9568	7739	1829	91%	1367	1º
<b>Miradouro do Rancho</b>	639	448	191	6%	91	2º
<b>Fajãs do Cabo Girão</b>	271	177	94	3%	39	3º
<b>Total</b>	10478	8364	2114			

Distribuição de Visitantes em Pontos de Interesse Terrestre da APCG (%)

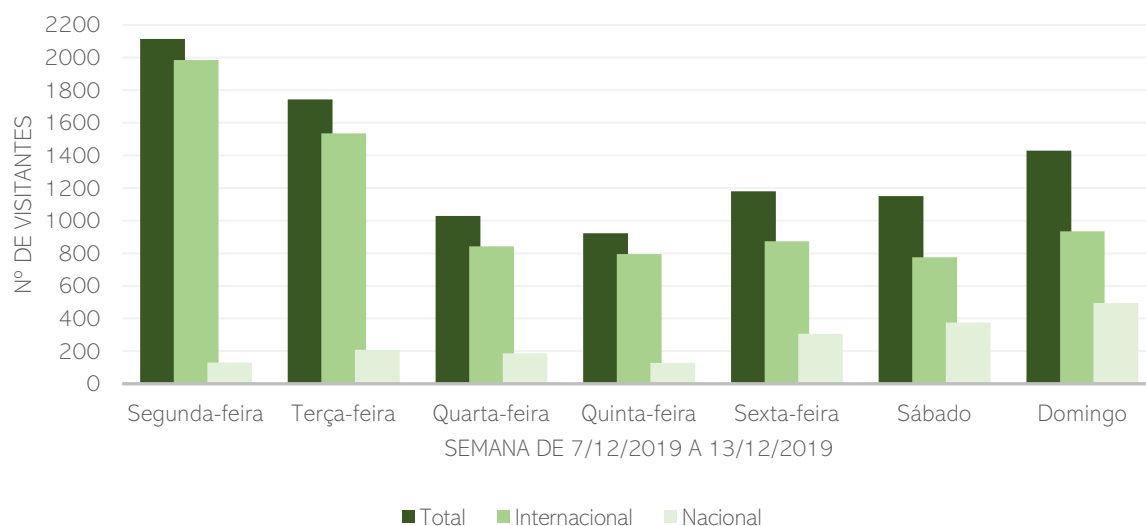


<sup>2</sup> Os pontos de interesse terrestre Miradouros do Cabo Girão e Rancho, não fazem parte dos limites territoriais APCG definidos pelo Decreto Legislativo Regional n.º8/2017/M de 9 de março. Estes são pontos de referência de visitaç o que t m influ ncia direta nas din micas territoriais da APCG.

o Pontos de Interesse Terrestre: Miradouro Cabo Girão

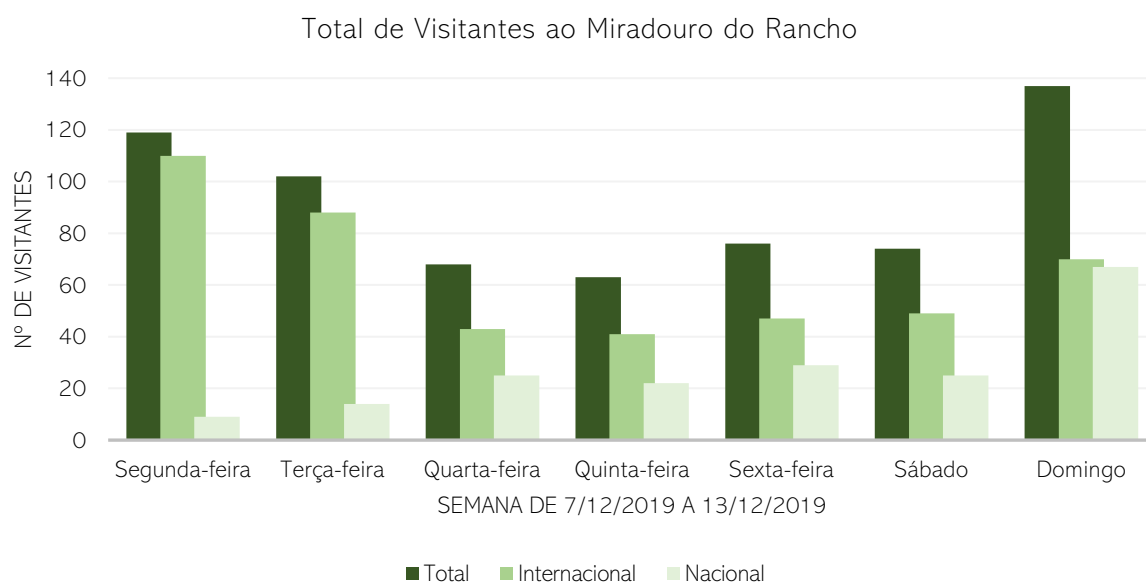
Contagem Miradouro Cabo Girão	Total Visitantes			Importância (%)
	Total	Internacional	Nacional	
<b>Segunda-feira</b>	2114	1984	130	22%
<b>Terça-feira</b>	1744	1535	209	18%
<b>Quarta-feira</b>	1029	843	186	11%
<b>Quinta-feira</b>	923	795	128	10%
<b>Sexta-feira</b>	1179	873	306	12%
<b>Sábado</b>	1150	775	375	12%
<b>Domingo</b>	1429	934	495	15%
<b>Total da semana</b>	9568	7739	1829	100%
Soma dias úteis	6989			
Soma de fim de semana	2579			
Importância dias úteis (%)	73%			
Importância fins de semana (%)	27%			
Média diária	1367			

Total de Visitantes ao Miradouro do Cabo Girão



o Pontos de Interesse Terrestre: Miradouro do Rancho

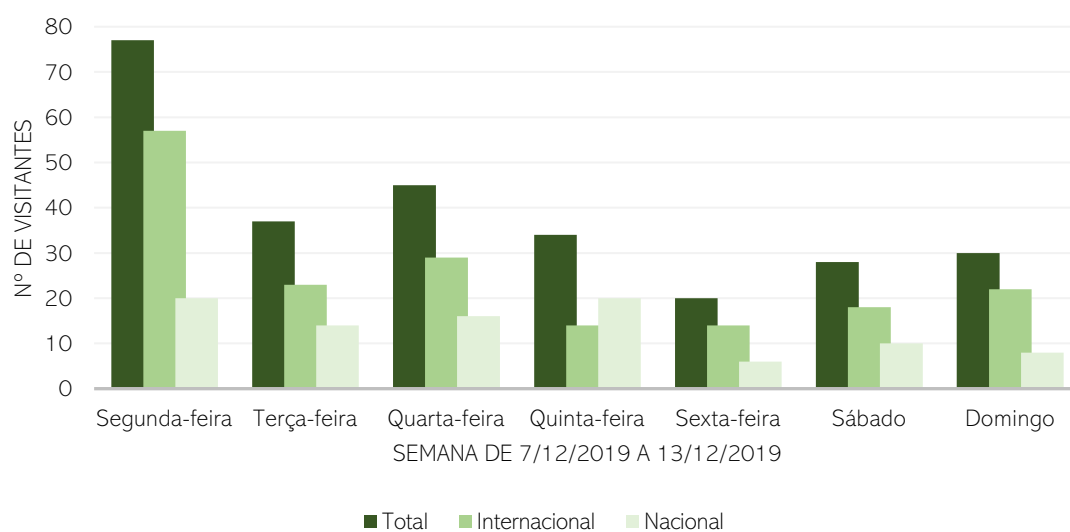
Contagem Miradouro do Rancho	Total Visitantes			Importância (%)
	Total	Internacional	Nacional	
<b>Segunda-feira</b>	119	110	9	19%
<b>Terça-feira</b>	102	88	14	16%
<b>Quarta-feira</b>	68	43	25	11%
<b>Quinta-feira</b>	63	41	22	10%
<b>Sexta-feira</b>	76	47	29	12%
<b>Sábado</b>	74	49	25	12%
<b>Domingo</b>	137	70	67	21%
<b>Total da semana</b>	639	448	191	100%
Soma dias úteis	428			
Soma de fim de semana	211			
Importância dias úteis (%)	67%			
Importância fins de semana (%)	33%			
Média diária	91			



o Pontos de Interesse Terrestre: Fajãs do Cabo Girão

Contagem Fajãs do Cabo Girão	Total Visitantes			Importância (%)
	Total	Internacional	Nacional	
<b>Segunda-feira</b>	77	57	20	28%
<b>Terça-feira</b>	37	23	14	14%
<b>Quarta-feira</b>	45	29	16	17%
<b>Quinta-feira</b>	34	14	20	13%
<b>Sexta-feira</b>	20	14	6	7%
<b>Sábado</b>	28	18	10	10%
<b>Domingo</b>	30	22	8	11%
<b>Total da semana</b>	271	177	94	100%
Soma dias úteis	213			
Soma de fim de semana	58			
Importância dias úteis (%)	79%			
Importância fins de semana (%)	21%			
Média diária	39			

Total de Visitantes às Fajãs do Cabo Girão



## Notas de Análise dos Pontos de Interesse Terrestre

### Miradouro do Cabo Girão

- o O miradouro do Cabo Girão não integra os limites territoriais definidos pelo Decreto Legislativo Regional nº 8/2017/M de 9 de março, contudo, é um ponto de referência de visitação na ilha da Madeira, fator que influencia diretamente as dinâmicas territoriais desta área protegida.
- o Este miradouro, é o ponto de interesse terrestre com maior afluência de visitantes comparativamente com os demais analisados. Regista uma importância de 91% do total dos visitantes (9568 visitantes semana).
- o Considerando o estudo realizado pela AIG em 2014, sobre os pontos de referência turística no concelho de Câmara de Lobos, regista-se uma redução de 1099 visitantes no miradouro em época baixa 2019. A média diária de visitantes em 2014 é de 1464 e, em 2019, 1367 visitantes dia.
- o Regista-se uma maior afluência de visitantes de nacionalidade estrangeira durante os 7 dias de monitorização. O visitante local tem maior afluência aos fins de semana, especificamente, num total de 1829 visitantes, 47,5% fazem a sua visita ao miradouro do Cabo Girão durante o fim de semana.
- o No total de visitantes ao miradouro do Cabo Girão, 73% visita em dia útil e 27% no fim de semana.
- o No dia 9/12/2019, segunda-feira, contabiliza-se 2114 visitantes, o número mais elevado destes registos. Este registo é superior aos picos de visitação em 2014, os quais não ultrapassaram 1908 visitantes/dia.
- o Justifica a afluência da data supracitada, a escala de 3 navios de cruzeiro no porto do Funchal. As paragens de curta duração destes navios, faz com que os tripulantes façam visitas em postos de visitação próximos ao porto do Funchal, nomeadamente na cidade do Funchal e Câmara de Lobos.
- o Também os registos elevados da data de 10/12/2019 são justificados pela escala de dois navios de cruzeiro de grande porte. Porém, contrariando a tendência, o dia com menos registos de visitantes, quinta-feira dia 12/12/2019, tem o registo de escala da embarcação Queen Victoria.

## Miradouro do Rancho

- o Também o miradouro do Rancho não integra os limites territoriais definidos pelo Decreto Legislativo Regional nº 8/2017/M de 9 de março, contudo, é o ponto de entrada para as delimitações terrestres desta Área Protegida.
- o O miradouro do Rancho é o segundo ponto de interesse terrestre mais visitado, com um total de 639 visitantes semana, o que perfaz uma importância de 6% nos pontos de interesse terrestre em análise.
- o A média diária de visitação ao miradouro do Rancho é de 91 visitantes.
- o Embora não seja um ponto de referência turística na região, existe uma predominância dos visitantes de nacionalidade estrangeira nesta plataforma, por norma, transportados por táxi ou carro de aluguer. Do total de 639 visitantes, 448 são de nacionalidade estrangeira e, apenas 191 são visitantes nacionais.
- o O maior número de registos, verifica-se no domingo (8/12/2019) com um total de 137 visitantes. Neste dia, foi visível que a presença de visitantes locais (67) quase que igualou os 70 visitantes de nacionalidade estrangeira.
- o A afluência registada na alínea anterior, é concordante com um pico de visitação nesta data durante o período de almoço (12h às 14h),
- o No total de visitantes ao miradouro do Rancho, 67% visita em dia útil e 33% no fim de semana.
- o Nos dias 9, 12 e 13 de dezembro estiveram presentes no miradouro do Rancho membros do Corpo de Vigilantes da Natureza para ações de vigilância.

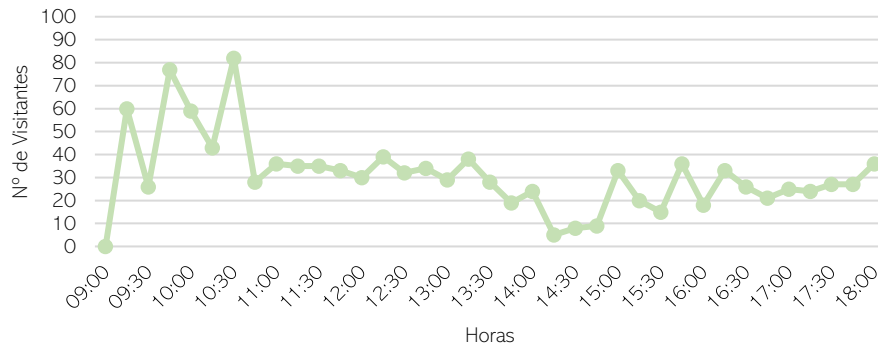
## Fajãs do Cabo Girão

- o Corresponde este ponto à classificação de Paisagem Protegida do Cabo Girão, que engloba toda a área de terrenos agrícolas das Fajãs, delimitada pelo Boqueirão a Este e a Oeste pela Ribeira da Quinta Grande.
- o Utilizaram o teleférico 271 visitantes durante a semana de monitorização, o que corresponde a 3% de importância na análise dos pontos de interesse terrestre.
- o Registou-se uma média diária de 39 visitantes à Paisagem Protegida.
- o À semelhança do que acontece com outros pontos de interesse terrestre, a maioria das descidas de teleférico são feitas por visitantes de nacionalidade estrangeira (177 visitantes do total de 271 visitantes semana). Por exceção, no dia 12/12/2019 foram registadas mais descidas de visitantes nacionais.
- o Contabiliza-se como visitante nacional os agricultores com atividade nas Fajãs do Cabo Girão. Em média, trabalha nestas Fajãs 5 agricultores por dia.
- o No total de visitantes à Paisagem Protegida do Cabo Girão, 79% visita em dia útil e 21% no fim de semana.

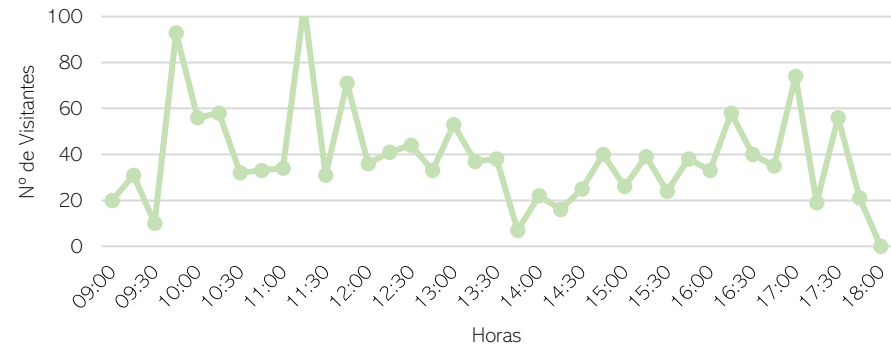


o Fluxos de Visitação do Miradouro Cabo Girão

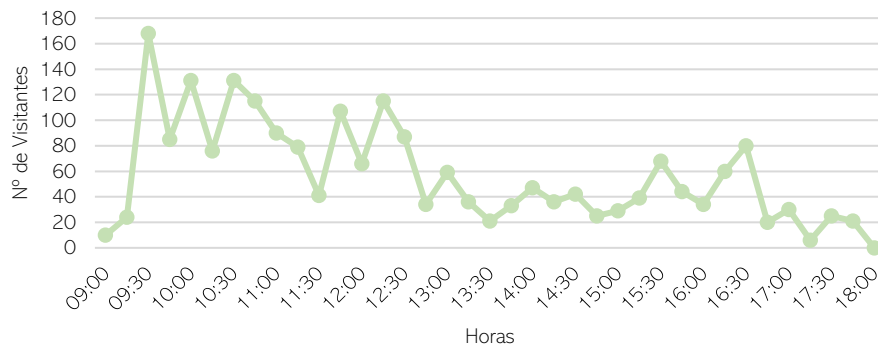
Sábado (07/12/19)



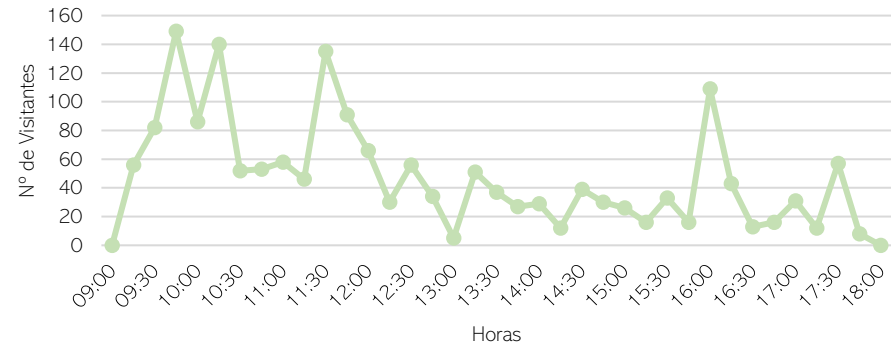
Domingo (08/12/19)



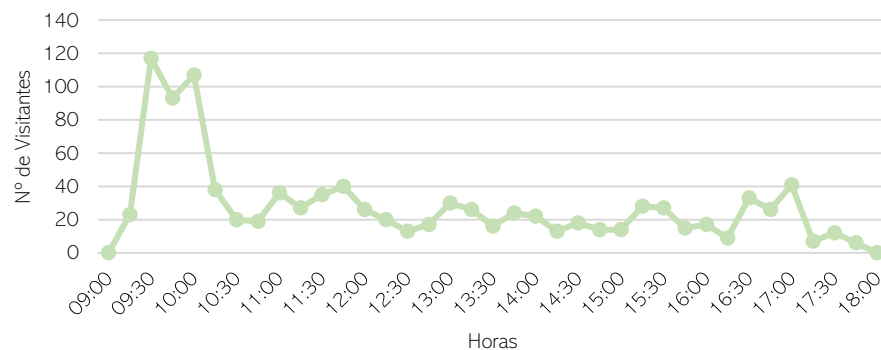
Segunda-feira (09/12/19)



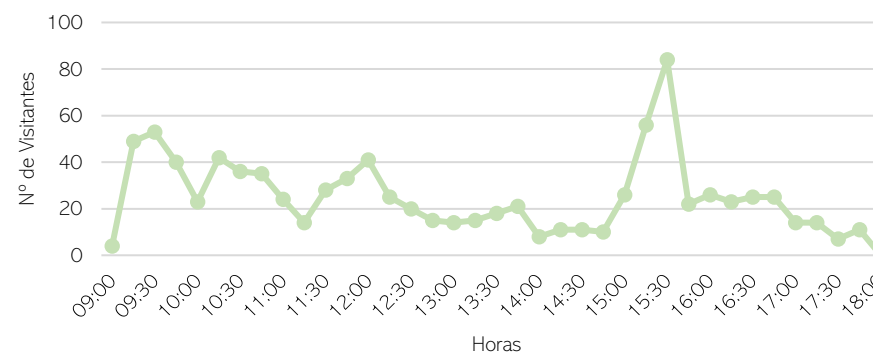
Terça-feira (10/12/19)



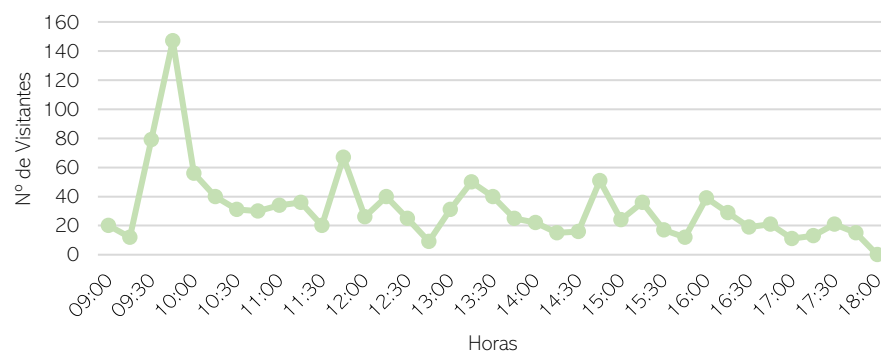
Quarta-feira (11/12/19)



Quinta-feira (12/12/19)



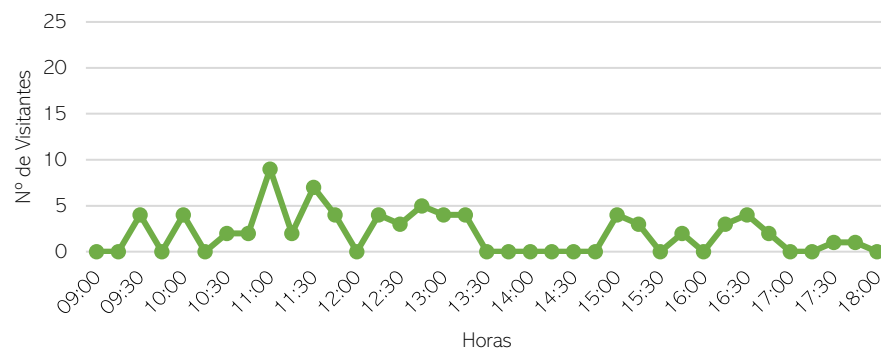
Sexta-feira (13/12/19)

Notas de análise:

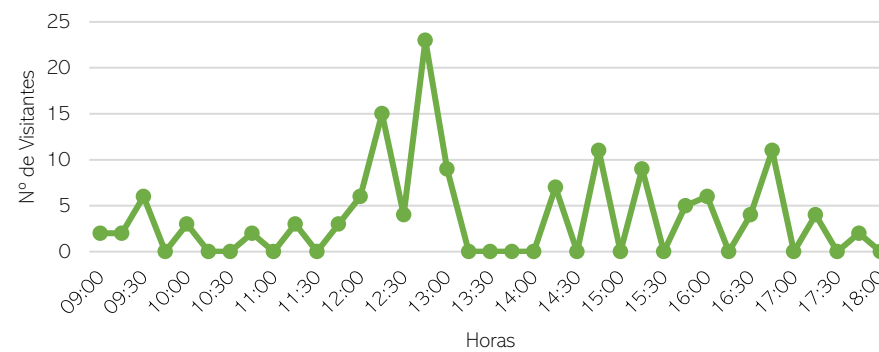
- O pico de visitação no miradouro Cabo Girão ocorre no período da manhã, entre as 9h15m e as 11h, registo comum em todo o período de análise.
- Durante o período de almoço (entre as 12h e as 14h) existe uma redução significativa das visitas.
- Entre as 15:30h até às 17h, volta-se a registar um novo pico de visitação, sobretudo em dias úteis.
- Os picos de visitação registados em alíneas anteriores, são visivelmente comuns em dias úteis, existindo oscilação desta tendência no fim de semana.
- O intervalo de tempo que recebeu mais visitantes no miradouro do Cabo Girão foi no dia 9 de Dezembro entre as 9:30h e as 9:45h, onde se registaram 166 visitantes.

o Fluxos de Visitação do Miradouro do Rancho

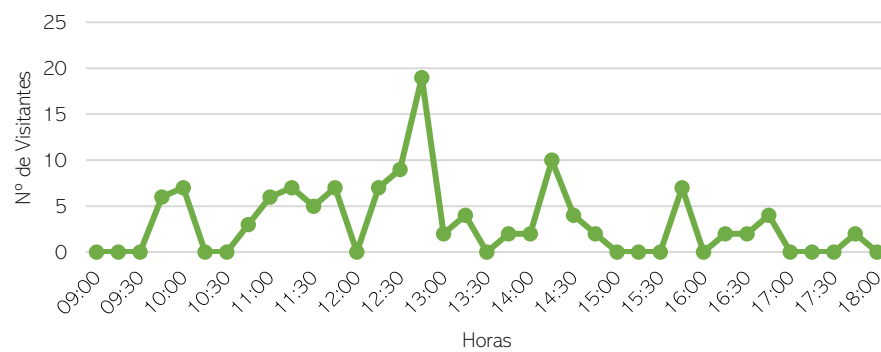
Sábado (07/12/19)



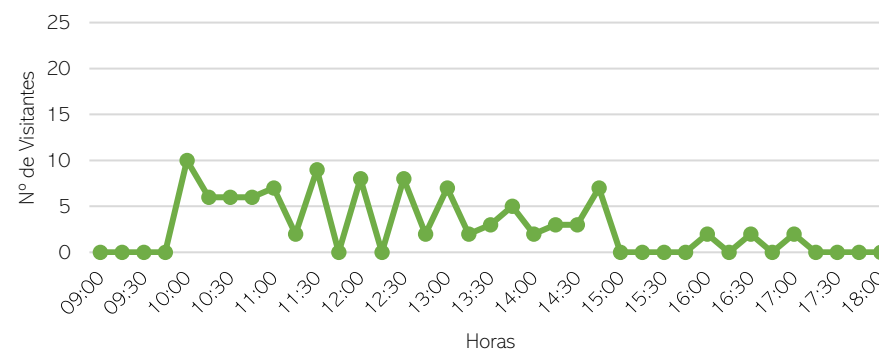
Domingo (08/12/19)



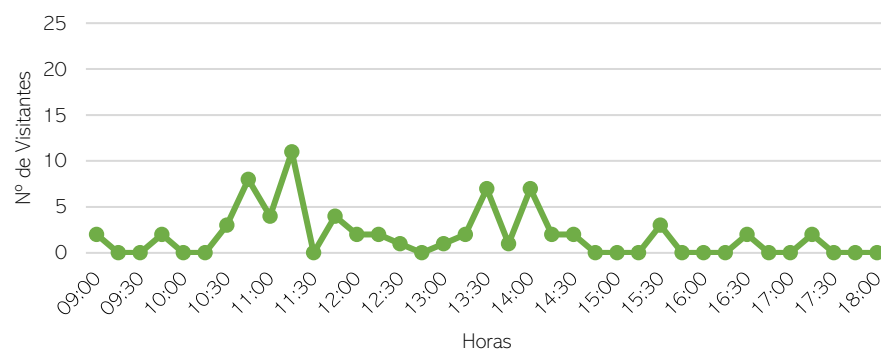
Segunda-feira (09/12/19)



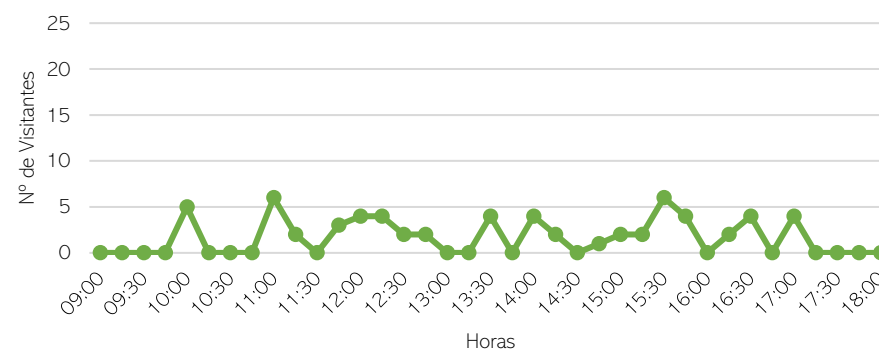
Terça-feira (10/12/19)



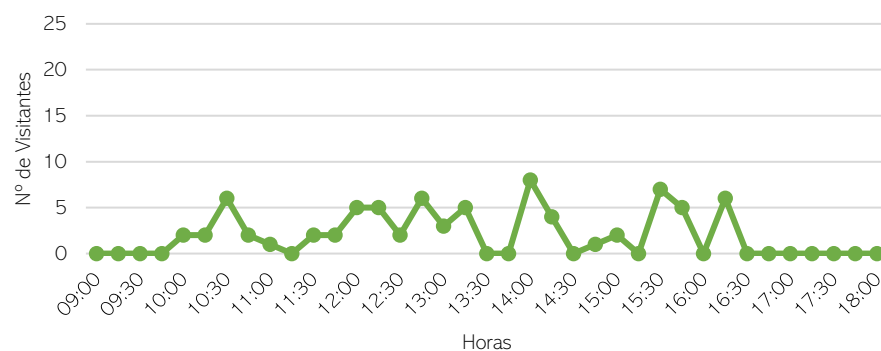
Quarta-feira (11/12/19)



Quinta-feira (12/12/19)



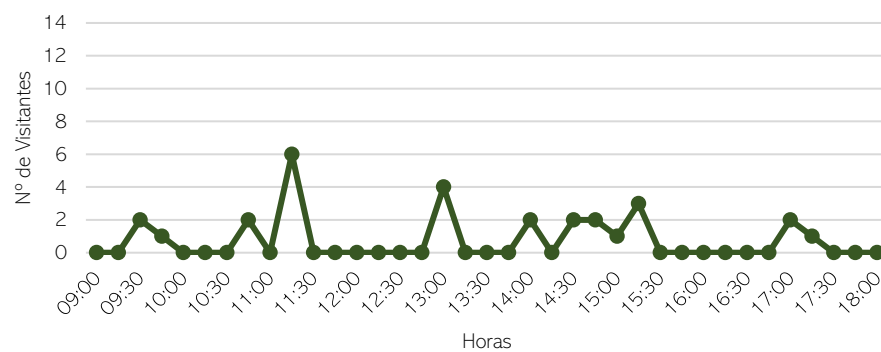
Sexta-feira (13/12/19)

Notas de análise:

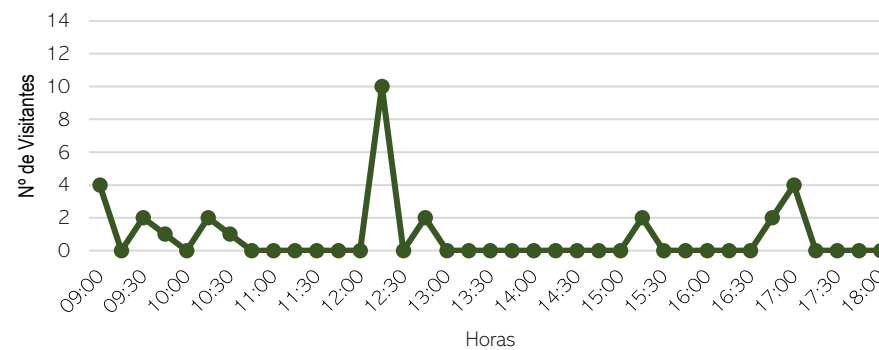
- Relativamente aos fluxos de visitação, o miradouro do Rancho é visitado sem tendências a considerar durante o período de monitorização. São registados 3 a 8 visitantes por hora.
- O maior pico de visitação, ocorreu entre as 12:15h e as 13:00h dos dias 8 e 9 de dezembro 2019, com números superiores a 15 visitantes.
- Verifica-se que, na maioria dos dias de monitorização, as visitas a este miradouro ocorrem a partir 10h.

o Fluxos de Visitação das Fajãs do Cabo Girão

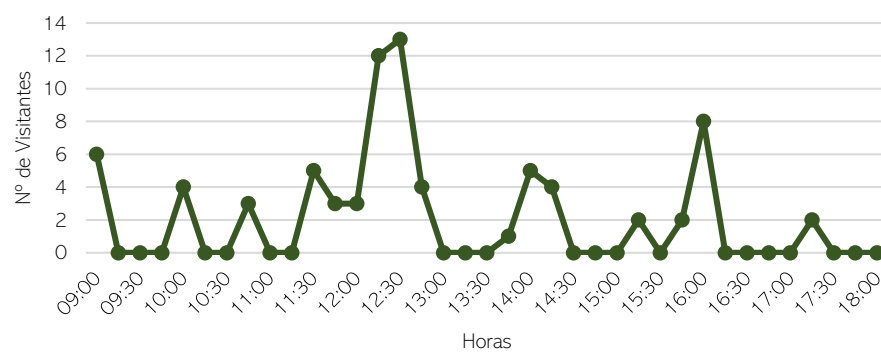
Sábado (07/12/19)



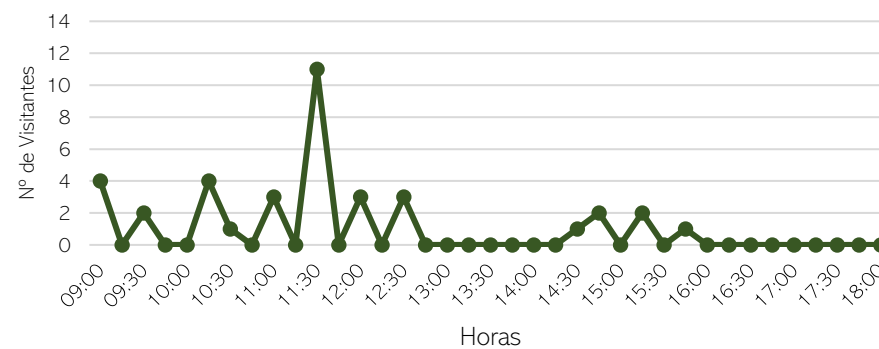
Domingo (08/12/19)



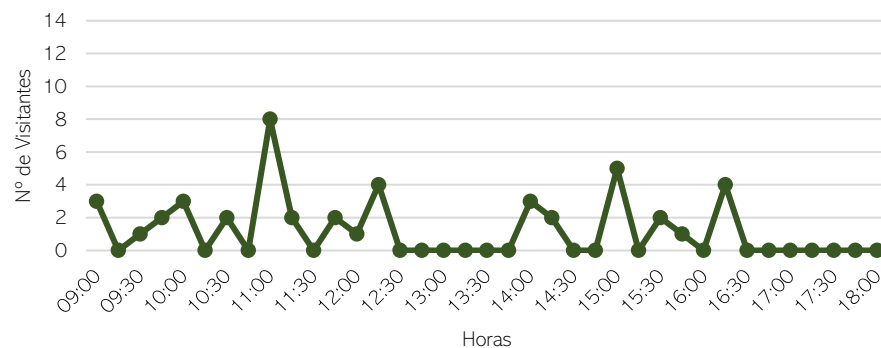
Segunda-feira (09/12/19)



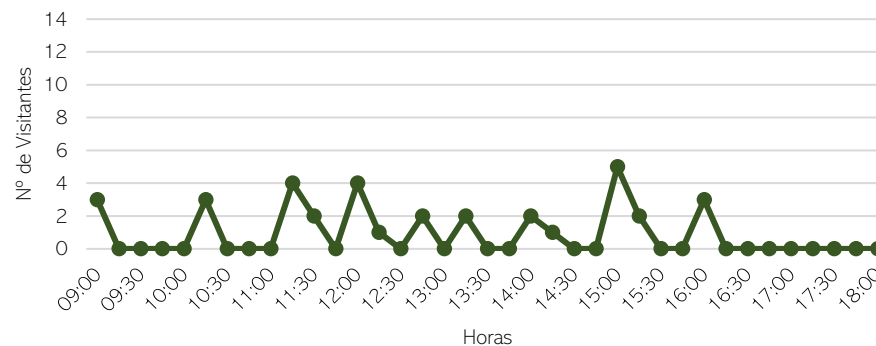
Terça-feira (10/12/19)



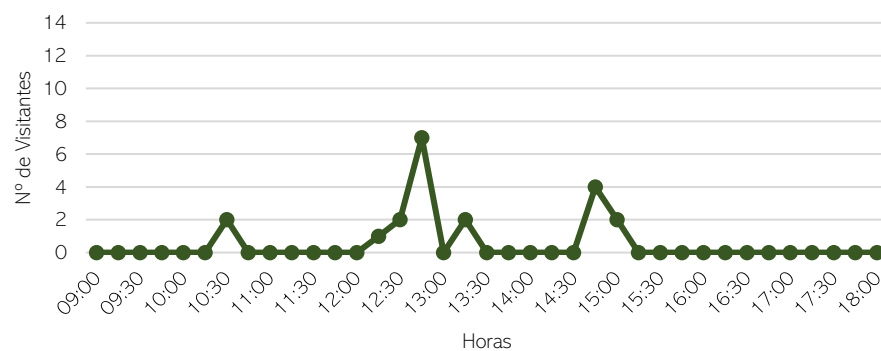
Quarta-feira (11/12/19)



Quinta-feira (12/12/19)



Sexta-feira (13/12/19)

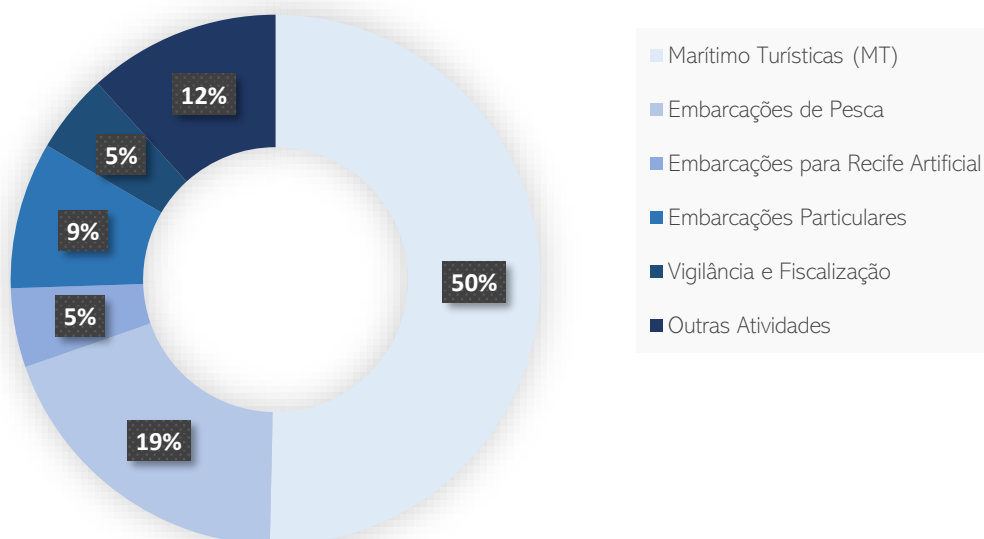
Notas de análise:

- Regista-se um pico de visitação comum entre as 11h até às 13:00h.
- Na maioria dos dias em análise verifica-se um pico de visitação no período entre as 9h e as 9h30m, associado à descida dos agricultores para as Fajãs.
- No dia 13/12/2019 regista-se os números mais baixos de visitação (20 visitas). Nesta data, apenas houve descidas às Fajãs do Cabo Girão entre as 10h e as 11h, 12h e as 13h30m e 14h30m às 15h30.

o Cenário Geral: Embarcações no Parque Natural Marinho do Cabo Girão

Embarcações	Total Embarcações (semana)	Importância (%)	Média diária	Ranking
Marítimo Turísticas (MT)	73	50%	10	1º
Embarcações de Pesca	28	19%	4	2º
Embarcações para Recife Artificial	7	5%	1	5º
Embarcações Particulares	13	9%	2	4º
Vigilância e Fiscalização	7	5%	1	6º
Outras Atividades	17	12%	2	3º
<b>Total</b>	<b>145</b>		<b>21</b>	

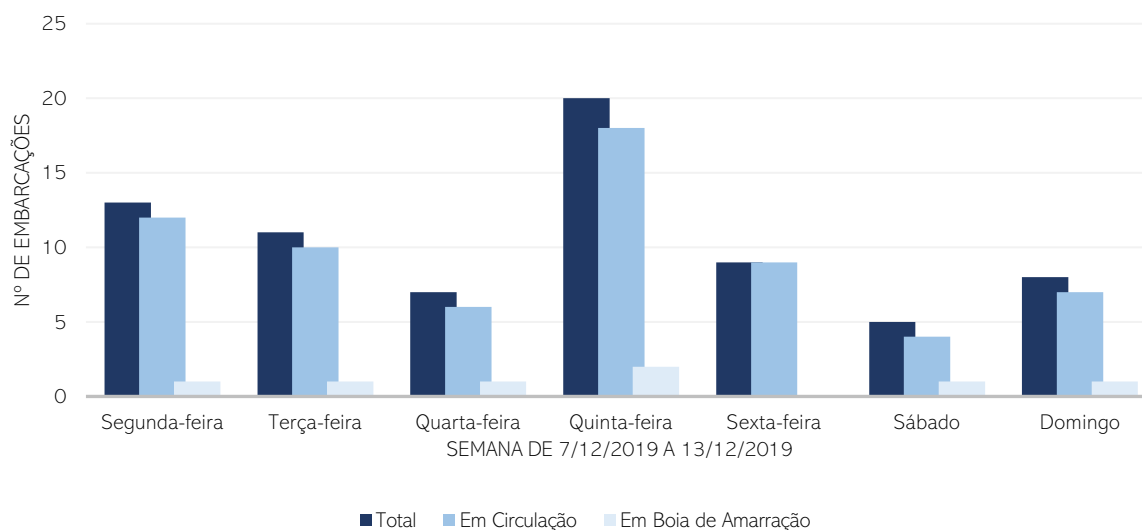
Distribuição de Embarcações no Parque Natural Marinho do Cabo Girão



o Embarcações Marítimo Turísticas (MT) no Parque Natural Marinho do Cabo Girão

Contagem de Embarcações MT	Total Embarcações			Importância (%)
	Total	Em Circulação	Em Boia de Amarração	
Segunda-feira	13	12	1	18%
Terça-feira	11	10	1	15%
Quarta-feira	7	6	1	10%
Quinta-feira	20	18	2	27%
Sexta-feira	9	9	0	12%
Sábado	5	4	1	7%
Domingo	8	7	1	11%
<b>Total da semana</b>	<b>73</b>	<b>66</b>	<b>7</b>	<b>100%</b>
Soma dias úteis	60			
Soma de fim de semana	13			
Importância dias úteis (%)	82%			
Importância fins de semana (%)	18%			
Média diária	10			

Total de Embarcações Marítimo Turísticas (MT)

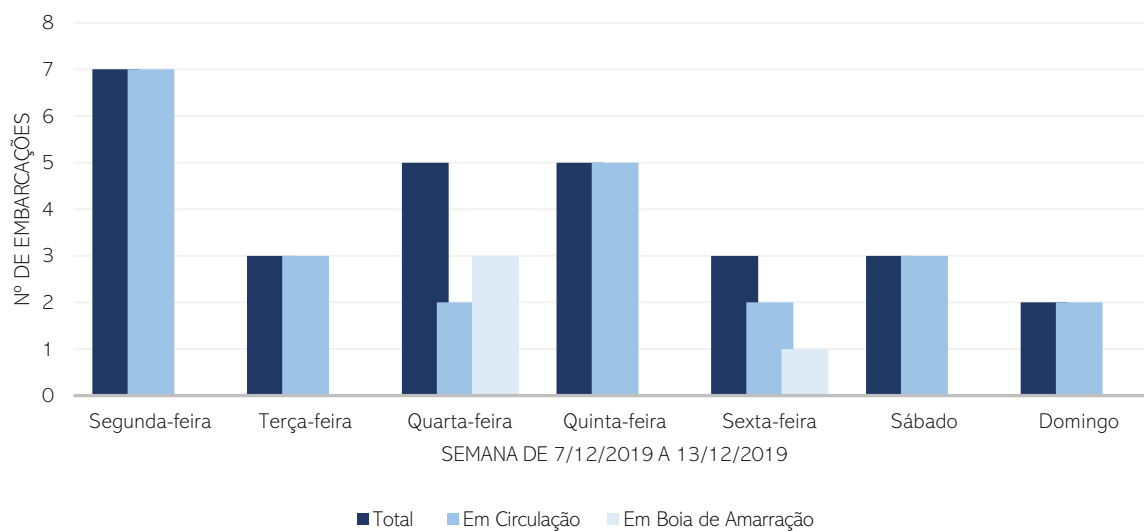




o Embarcações de Pesca no Parque Natural Marinho do Cabo Girão

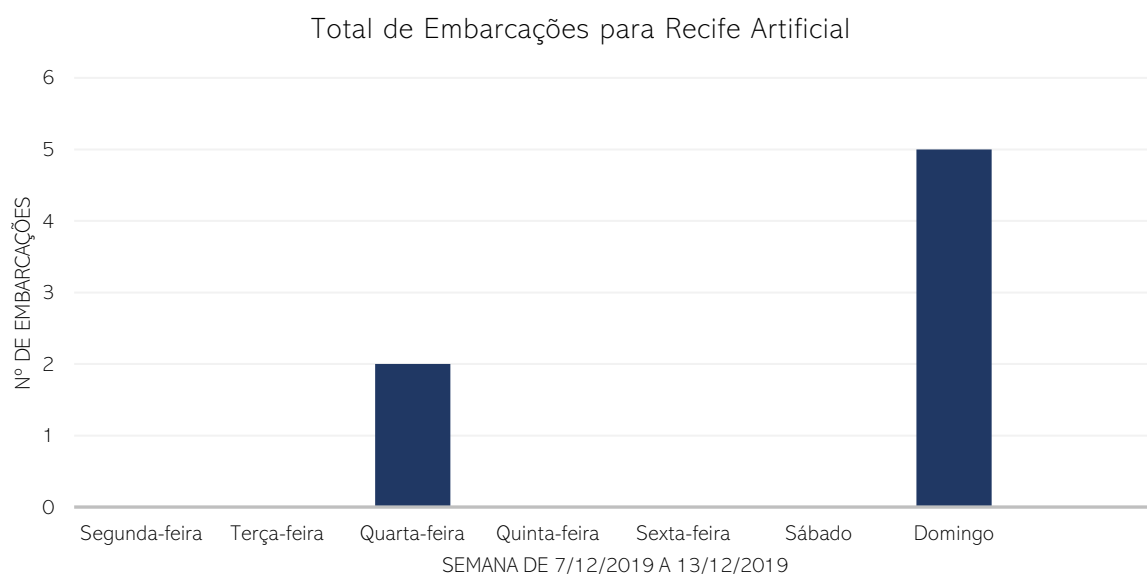
Contagem de Embarcações de Pesca	Total Embarcações			Importância (%)
	Total	Em Circulação	Em Boia de Amarração	
<b>Segunda-feira</b>	7	7	0	25%
<b>Terça-feira</b>	3	3	0	11%
<b>Quarta-feira</b>	5	2	3	18%
<b>Quinta-feira</b>	5	5	0	18%
<b>Sexta-feira</b>	3	2	1	11%
<b>Sábado</b>	3	3	0	11%
<b>Domingo</b>	2	2	0	7%
<b>Total da semana</b>	28	24	4	100%
Soma dias úteis	23			
Soma de fim de semana	5			
Importância dias úteis (%)	82%			
Importância fins de semana (%)	18%			
Média diária	4			

Total de Embarcações de Pesca



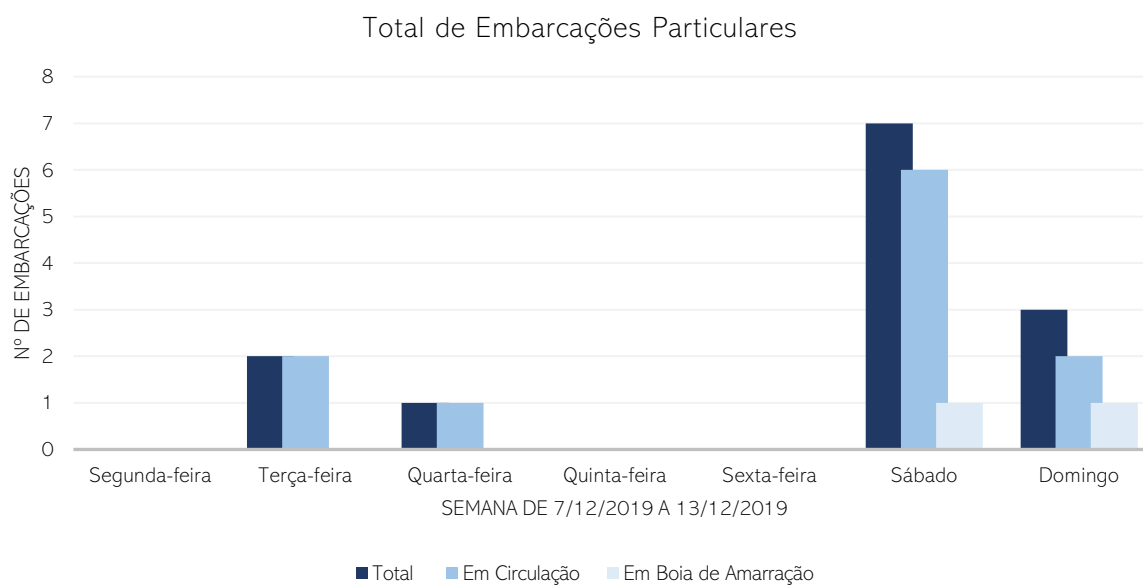
o Embarcações para Recife Artificial no Parque Natural Marinho do Cabo Girão

Contagem de Embarcações para Recife Artificial	Total Embarcações	Importância (%)
<b>Segunda-feira</b>	0	0%
<b>Terça-feira</b>	2	29%
<b>Quarta-feira</b>	0	0%
<b>Quinta-feira</b>	0	0%
<b>Sexta-feira</b>	0	0%
<b>Sábado</b>	5	71%
<b>Domingo</b>	0	0%
<b>Total da semana</b>	7	100%
Soma dias úteis	2	
Soma de fim de semana	5	
Importância dias úteis (%)	29%	
Importância fins de semana (%)	71%	
Média diária	1	



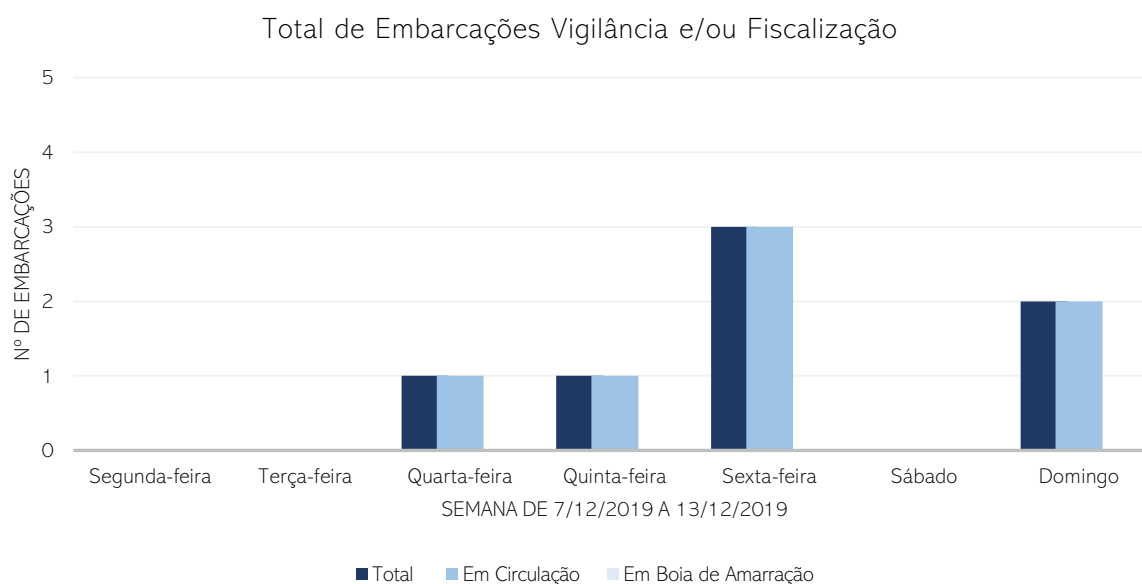
o Embarcações Particulares no Parque Natural Marinho do Cabo Girão

Contagem de Embarcações Particulares	Total Embarcações			Importância (%)
	Total	Em Circulação	Em Boia de Amarração	
<b>Segunda-feira</b>	0	0	0	0%
<b>Terça-feira</b>	2	2	0	15%
<b>Quarta-feira</b>	1	1	0	8%
<b>Quinta-feira</b>	0	0	0	0%
<b>Sexta-feira</b>	0	0	0	0%
<b>Sábado</b>	7	6	1	54%
<b>Domingo</b>	3	2	1	23%
<b>Total da semana</b>	13	11	2	100%
Soma dias úteis	3			
Soma de fim de semana	10			
Importância dias úteis (%)	23%			
Importância fins de semana (%)	77%			
Média diária	2			



- o Embarcações de Vigilância e/ou Fiscalização no Parque Natural Marinho do Cabo Girão

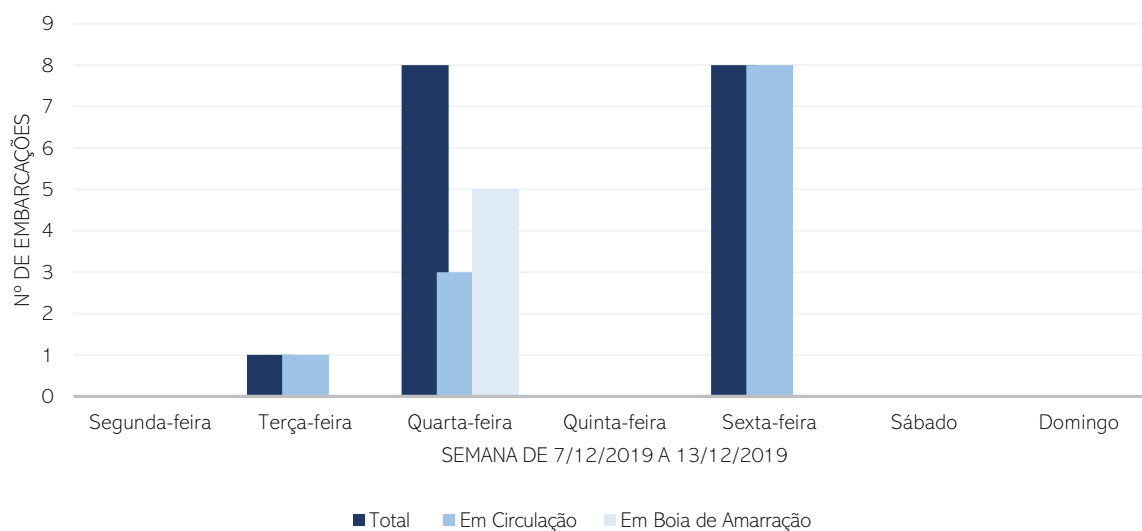
Contagem de Embarcações de Vigilância e/ou Fiscalização	Total Embarcações			Importância (%)
	Total	Em Circulação	Em Boia de Amarração	
<b>Segunda-feira</b>	0	0	0	0%
<b>Terça-feira</b>	0	0	0	0%
<b>Quarta-feira</b>	1	1	0	14%
<b>Quinta-feira</b>	1	1	0	14%
<b>Sexta-feira</b>	3	3	0	43%
<b>Sábado</b>	0	0	0	0%
<b>Domingo</b>	2	2	0	29%
<b>Total da semana</b>	7	7	0	100%
Soma dias úteis	5			
Soma de fim de semana	2			
Importância dias úteis (%)	71%			
Importância fins de semana (%)	29%			
Média diária	1			



o Embarcações para Outras Atividades no Parque Natural Marinho do Cabo Girão

Contagem de Embarcações de Outras Atividades	Total Embarcações			Importância (%)
	Total	Em Circulação	Em Boia de Amarração	
Segunda-feira	0	0	0	0%
Terça-feira	1	1	0	6%
Quarta-feira	8	3	5	47%
Quinta-feira	0	0	0	0%
Sexta-feira	8	8	0	47%
Sábado	0	0	0	0%
Domingo	0	0	0	0%
<b>Total da semana</b>	<b>17</b>	<b>12</b>	<b>5</b>	<b>100%</b>
Soma dias úteis	17			
Soma de fim de semana	0			
Importância dias úteis (%)	100%			
Importância fins de semana (%)	0%			
Média diária	2			

Total de Embarcações para Outras Atividades



o Cenário Geral: Visitantes no Parque Natural Marinho do Cabo Girão

Embarcações	Total de Visitantes	Importância (%)	Média diária	Ranking	Média de Visitantes por Embarcação
Marítimo Turísticas (MT)	607	82%	87	1º	8
Embarcações de Pesca	34	5%	5	3º	1
Embarcações para Recife Artificial	43	6%	6	2º	6
Embarcações Particulares	20	3%	3	5º	2
Vigilância e/ou Fiscalização	10	1%	1	6º	1
Outras Atividades	28	4%	4	4º	2
<b>Total</b>	742		106		

o Visitantes no Parque Natural Marinho do Cabo Girão por Embarcações

Contagem de Visitantes	Embarcações																	
	Marítimo Turísticas			Pesca			Recife Artificial			Particulares			Vigilância e/ou Fiscalização			Outras Atividades		
	Total Embarcações	Nº de Embarcações Contabilizadas <sup>3</sup>	Nº de Visitantes	Total Embarcações	Nº de Embarcações Contabilizadas	Nº de Visitantes	Total Embarcações	Nº de Embarcações Contabilizadas	Nº de Visitantes	Total Embarcações	Nº de Embarcações Contabilizadas	Nº de Visitantes	Total Embarcações	Nº de Embarcações Contabilizadas	Nº de Visitantes	Total Embarcações	Nº de Embarcações Contabilizadas	Nº de Visitantes
<b>Segunda-feira</b>	13	10	106	7	5	8	0	0	0	0	0	0	0	0	0	0	0	0
<b>Terça-feira</b>	11	7	95	3	3	3	2	2	8	2	1	4	0	0	0	1	1	1
<b>Quarta-feira</b>	7	7	90	5	5	8	0	0	0	1	1	3	1	1	1	8	8	19
<b>Quinta-feira</b>	20	9	82	5	5	5	0	0	0	0	0	0	1	1	2	0	0	0
<b>Sexta-feira</b>	9	9	97	3	1	4	0	0	0	0	0	0	3	2	3	8	8	8
<b>Sábado</b>	5	4	58	3	3	3	5	3	35	7	4	8	0	0	0	0	0	0
<b>Domingo</b>	8	7	79	2	2	3	0	0	0	3	2	5	2	2	4	0	0	0
<b>Total semana</b>	73	53	607	28	24	34	7	5	43	13	8	20	7	6	10	17	17	28
Soma dias úteis	60		470	23		28	2		8	3		7	5		6	17		28
Soma de fim de semana	13		137	5		6	5		35	10		13	2		4	0		0
Média diária	10		87	4		5	1		6	2		3	1		2	2		4

<sup>3</sup> Nº de embarcações Contabilizadas para a contagem de visitantes. Todas as embarcações a circular limites da batimétrica dos 50 metros ficam fora do alcance do equipamento, desta forma, das 145 embarcações foram registados visitantes de 113 embarcações.

# Notas de Análise do Parque Natural Marinho do Cabo Girão

## Embarcações Marítimo Turísticas

- o Todas as embarcações contabilizadas estavam nos limites territoriais previstos pelo Decreto Legislativo Regional nº 8/2017/M de 9 de março, nomeadamente, a Sul, a batimétrica dos 50 metros e a Norte a curva de nível dos 10 metros acima da linha de costa, definida pela amplitude média das marés. A delimitação a Este é determinada pela Ribeira da Alforra e a Oeste pela Ribeira da Quinta Grande.
- o 50% das 145 embarcações contabilizadas no PNMCG correspondem à atividade marítimo turística (MT), especificamente entre o período de 7 a 13 de dezembro 2019, registaram-se 73 embarcações MT.
- o Regista-se uma média de 10 embarcações por dia, um número considerável em época baixa da operação MT.
- o Em época baixa, estas embarcações estão maioritariamente em circulação, apenas 7 das embarcações MT fizeram paragem em boia de amarração.
- o Regista-se o número mais elevado de embarcações MT a circular na quinta-feira dia 12/12/2019, com 20 embarcações, enquanto que, o dia com menos registos foi o sábado dia 7 de dezembro 2019 (5 embarcações).
- o A operação MT concentra-se maioritariamente em dias úteis com uma percentagem de 82% das embarcações, comparativamente aos dias de fim de semana que regista apenas 18% da operação.
- o Das 73 embarcações MT foi possível quantificar o número de passageiros em 53 embarcações. No total, foram registados 607 visitantes por MT, o que perfaz uma média diária de 87 visitantes.
- o Regista-se uma média de 8 visitantes por embarcação MT. Este número, permitiu-nos fazer uma estimativa ao diferencial de embarcações não contabilizadas (20 embarcações), ou seja, estima-se um número de 160 visitantes não contabilizados.
- o No total de visitantes MT ao Parque Natural Marinho, 470 visita em dia útil e 137 no fim de semana.
- o A segunda-feira dia 9/12/2019 foi o dia com maior afluência de visitantes no PNMCG. Regista a embarcação SEABORN no dia 11/12/2019 o maior número de visitantes, nomeadamente, 33 visitantes.
- o 82% dos visitantes no PNMCG circulam em embarcações MT.
- o Relativamente aos fluxos das MT, regista-se picos de visitação entre as 11h45 e as 13h no período da manhã e, no período da tarde, entre as 16h e as 17h30m (Tabelas de Fluxos de visitação em Anexos).



- o Importa acrescentar que, a entidade Magic Dolphin não segue a mesma tendência de visitação, circulando no PNMCG uma hora antes dos picos de visitação referidos nas alíneas anteriores.

## Embarcações de Pesca

- o Esta tipologia representa 19% do total de embarcações no PNMCG.
- o Das 28 embarcações contabilizadas, 82% destas circularam em dias úteis (23 embarcações) e apenas 18% no fim de semana (5 embarcações).
- o 4 das embarcações de pesca foram identificadas para a prática de pesca desportiva. Estas ficaram posicionadas junto aos limites do PNMCG por períodos de aproximadamente 4h.
- o A média de embarcações de pesca diária é de 4.
- o Foram registadas 4 embarcações em boia de amarração e 24 em circulação. A afluência ao "Mar dos Picos", um dos pontos de pesca mais ricos em Câmara de Lobos, justifica a maioria das embarcações em circulação.
- o Das 28 embarcações de pesca apenas de 24 foi possível contabilizar o número de pescadores. Contabilizou-se 34 pescadores, o que perfaz uma média diária de 5 pescadores.
- o Por norma, as embarcações circulam com 1 a 2 pescadores, com exceção das embarcações de pesca desportiva que têm 3 a 4 praticantes. Importa acrescentar que, embora contabilizados no número de visitantes nas Fajãs do Cabo Girão, 4 destes visitantes são praticantes de pesca submarina.
- o Durante o processo de monitorização, verificou-se a prática de pesca com covos. Registou-se no dia 9/12/2019, pelas 10h30m, uma embarcação a fazer recolha e distribuição de covos, posteriormente com nova recolha a 12/12/2019 (entre as 9h30 e 10h).
- o Em relação aos fluxos de visitação, não existe pico de afluência que deva ser considerado como uma tendência, regista-se, no entanto, uma maior circulação durante o período da manhã.

## Embarcações para Recife Artificial

- o As embarcações dedicadas á prática de mergulho, representa 5% da afluência ao PNMCG.
- o Registaram-se 7 embarcações durante a semana de monitorização, com ocorrências no domingo (8/12/2019) e quarta-feira dia 11/12/2019.

- Das 7 embarcações para recife artificial, foram contabilizados os mergulhadores de 5 destas. Especificamente, foram registados 43 praticantes de mergulho, dando indícios de uma procura crescente pelos aficionados desta atividade.
- Em concreto, no dia 8/12/2019 foram contabilizadas 5 embarcações com 35 mergulhadores, as restantes 2 embarcações, transportavam 8 mergulhadores a 11/12/2019.
- Não existe tendências a registar no fluxo de visitação.

## Embarcações Particulares

- Foram contabilizadas 13 embarcações particulares no PNMCG, ou seja, 9% de afluência registada neste período de monitorização.
- Em média, regista-se a afluência de 2 embarcações particulares dia.
- 77% das embarcações particulares visitam o PNMCG durante o fim de semana.
- Das 13 embarcações, 11 circularam no PNMCG e apenas 2 ficaram em boia de amarração.
- Contabilizou-se o número de visitantes em 8 das 13 embarcações, em concreto, um total de 20 visitantes, o que corresponde a uma média de 2 visitantes por embarcação.
- Quanto aos fluxos de visitação, existe uma maior afluência no período da tarde, efetivamente, a partir das 12h e prolonga-se até ao fim de tarde.

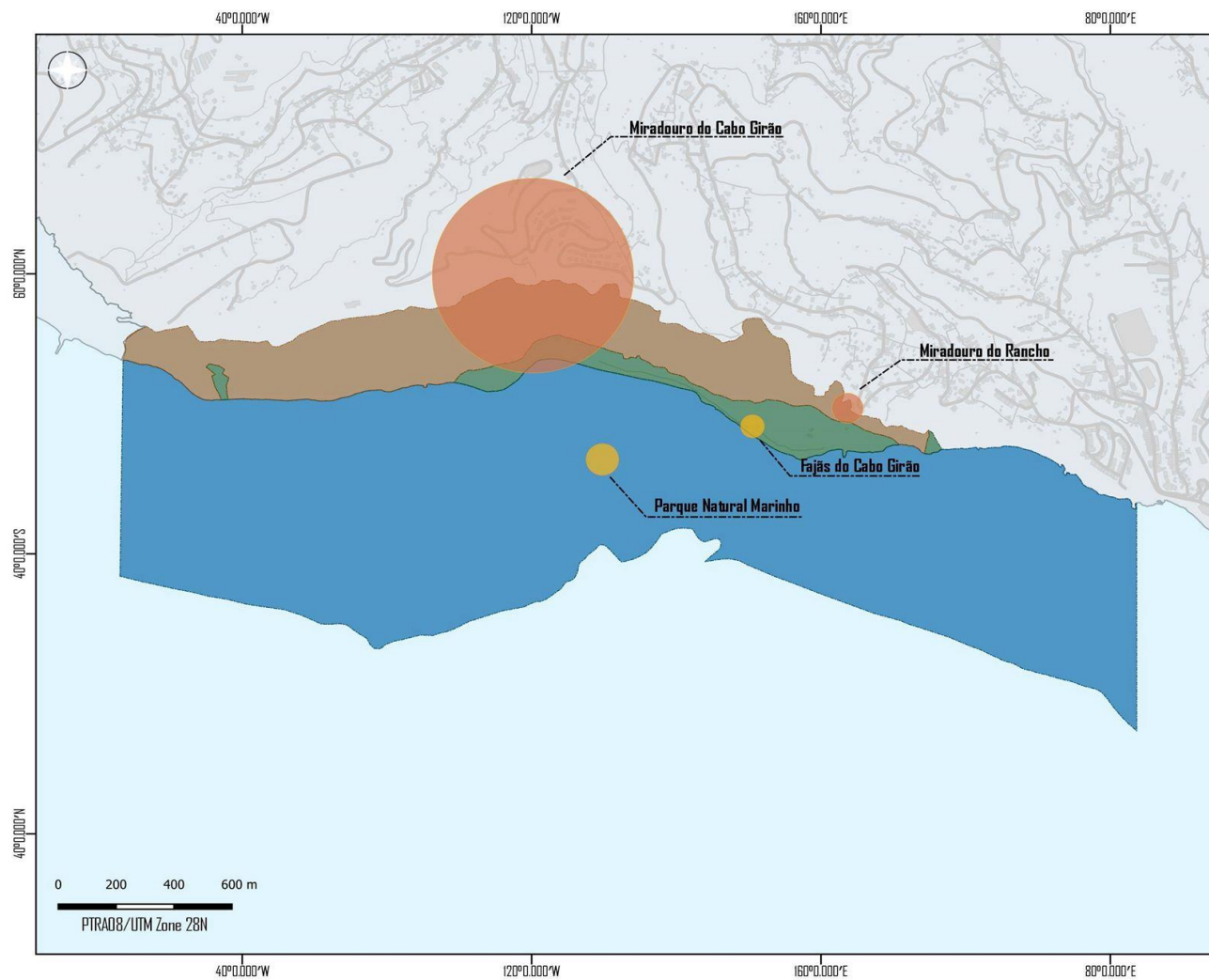
## Embarcações de Vigilância e/ou Fiscalização

- Foram contabilizadas para este ponto, todas as embarcações do Comando local da Polícia Marítima do Funchal e entidade do departamento da administração regional autónoma com matéria de assuntos de conservação da natureza, nomeadamente, o Instituto das Florestas e Conservação da Natureza IP-RAM.
- São registadas no período de monitorização, um total de 7 embarcações a circular nos dias de quarta-feira, quinta-feira, sexta-feira e domingo.
- Representa esta tipologia 5% da afluência ao PNMCG.
- 71% das embarcações foram registadas em dias úteis, sempre em circulação.
- Registaram-se 10 tripulantes nas embarcações de vigilância e/ou fiscalização.
- Não existe tendências a registar no fluxo de visitação.

## Embarcações para Outras Atividades

- Durante o período de monitorização, considerou-se como Outras Atividades, as embarcações de transporte de inertes a circular nos limites territoriais do PNMCG e ainda, o uso de caiaques e motas de água para atividades de lazer.
- Foram registadas 17 embarcações desta categoria, em que 3 são motas de água, 5 caiaques e 9 embarcações de transporte de inertes.
- São registados no período de monitorização 23 visitantes, tendo em conta que, foram considerados para o transporte de inertes 2 tripulantes em cada embarcação.
- Nas atividades de lazer com motas de água e caiaques, faz-se referência ao desembarque dos visitantes através nas Fajãs do Cabo Girão, assim como, o desrespeito dos limites previstos pelo Edital 10/2018 da capitania do Porto do Funchal.
- Não existe tendências a registar no fluxo de visitaç o.

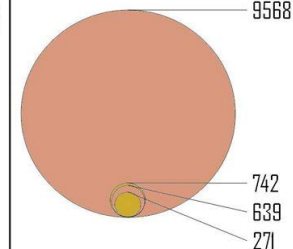
Sintetiza o mapa seguinte a distribuiç o de visitantes na  rea Protegida do Cabo Gir o em  poca baixa 2019.



### Distribuição de visitantes da APCG na época baixa de 2019

**Legenda:**

Número de visitantes da APCG



- Monumento Natural
- Paisagem Protegida
- Parque Natural Marinho

### GIRO - Projeto de valorização da Área Protegida de Cabo Girão



Co-financiado por:



## 4. Inquéritos - Resultados e Discussão

### o Enquadramento Geral

Implementação	
<b>Local:</b> Miradouro do Cabo Girão.	
<b>Período:</b> 7/12/2019 a 13/12/2019.	
<b>Época:</b> Baixa 2019.	
<b>Horário:</b> 9h às 18h.	
<b>Objetivo:</b> Percepção dos visitantes á recente classificação da Área Protegida do Cabo Girão.	
<b>Âmbito:</b> Projeto GIRO.	
Número de Questionários	
Sáb. 07/12/19	44
Dom. 08/12/19	20
Seg. 09/12/19	9
Ter. 10/12/19	11
Qua. 11/12/19	8
Qui. 12/12/19	8
Sex. 13/12/19	4
Total	104
Resposta Completas	
Resposta Completas	89
Respostas Incompletas	
Respostas Incompletas	15
Total Nacional	
Total Nacional	36
Total Internacional	
Total Internacional	68

### o Bloco A - Divulgação

Enquadramento Geral do Bloco A	Nº
Respostas Completas	100
Respostas Incompletas ou Sem Resposta	4
Total	104

Grupo de Questões		Totais		
		Nacional	Internacional	Total
<b>1. Sabe que está numa Área Protegida?</b>	Sim	24	31	55
	Não	9	36	45
	Total	33	67	100
<b>2. Sabe indicar o nome desta Área Protegida?</b>	Sim	23	34	57
	Não	10	33	43
	Total	33	67	100
<b>3. Concorda com a classificação desta Área Protegida?</b>	Sim	33	63	96
	Não	0	4	4
	Total	33	67	100
<b>4. Conhece outra Área Protegida na ilha da Madeira?</b>	Sim	18	25	43
	Não	15	42	57
	Total	33	67	100
<b>5. Teve acesso a informação sobre o local?</b>	Sim	25	49	74
	Não	8	18	26
	Total	33	67	100
<b>6. Recorreu a alguma organização/entidade para visitar o local?</b>	Sim	5	11	16
	Não	28	56	84
	Total	33	67	100

## Respostas Qualitativas

4. Conhece outra Área Protegida na ilha da Madeira? <b>4.1. Se sim, Qual?</b>			
Visitante Nacional		Visitante Internacional	
Chão dos Louros	1	Floresta Laurissilva	8
Ilhas Desertas	1	Ilhas Desertas	2
Floresta Laurissilva	7	Levadas	1
Garajau	1	Parque Ecológico	1
Paúl da Serra	1	Pico Ruivo	1
Pico do Areeiro	1	Piscinas Naturais	1
Ponta de São Lourenço	1	Ponta de São Lourenço	2
Rabaçal	1	Rabaçal	1
Rocha do Navio	1	Santana	1
Resposta em branco	3	Resposta em branco	7

6. Recorreu a alguma organização/ entidade para visitar o local? <b>Que tipo de organização/ entidade?</b>		
	Nacional	Internacional
Empresa de animação turística c/guia	2	10
Câmara Municipal	2	1
Junta de Freguesia	1	0
Clube desportivo	0	0
Outro	1	2

o Bloco B – Sustentabilidade

Enquadramento Geral do Bloco B	Nº
Respostas Completas	94
Respostas Incompletas ou Sem Resposta	10
Total	104

Questão	Totais		
	Nacional	Internacional	Total
<b>1. Qual o tempo médio de permanência no miradouro?</b>			
"2 minutos"	0	1	1
"5 minutos"	4	7	11
"10 minutos"	10	16	26
"15 minutos"	12	17	29
"20 minutos"	8	7	15
"25 minutos"	0	1	1
"30 minutos"	0	5	5
"40 minutos"	0	1	1
"60 minutos"	1	3	4
"120 minutos"	0	1	1
Total	35	59	94
%	37,2	62,8	

Outros Indicadores	
Média de Permanência dos 94 inquiridos	17,2 minutos
Permanência entre os 2 e 10 minutos	12,8%
Permanência entre os 10 e 20 minutos	74,4%
Permanência entre os 20 e 30 minutos	6,4%
Permanência entre os 40 e 120 minutos	6,4%

	Totais			%
	Nacional	Internacional	Total	
<b>2. Como considera o número de pessoas presentes no miradouro?</b>				
Em excesso	2	4	6	6,4
Adequado	28	45	73	77,7
Pode acomodar mais pessoas	5	10	15	16,0
Total	35	59	94	
<b>3. Estaria interessado em praticar atividades relacionadas com a conservação da Área Protegida?</b>				
Sim	25	18	43	45,7
Não	10	41	51	54,3
Total	35	59	94	
<b>4. Considera importante a aplicação de sinalética interpretativa da Área Protegida?</b>				
Sim	35	51	86	91,5
Não	0	8	8	8,5
Total	35	59	94	
<b>5. Considera que dar a conhecer a Área Protegida, é uma boa prática para a preservar?</b>				
Sim	35	50	85	90,4
Não	0	9	9	9,6
Total	35	59	94	

Respostas de Visitante Nacional	Escala (em que 1 é "muito mau" e 5 "muito bom")					
<b>6. Avaliação das condições da Área Protegida do Cabo Girão no que diz respeito a:</b>	1	2	3	4	5	Em Branco
Paisagem	1	0	0	2	30	2
Acessibilidade	1	1	2	12	19	0
Estacionamento	1	2	4	9	18	1
Trânsito	0	1	5	13	15	1
Sinalização	1	1	7	11	13	2
Segurança	1	1	2	14	15	2
Manutenção	0	1	1	18	15	0
Informação disponibilizada	3	3	8	10	8	3

Respostas de Visitante Internacional	Escala (em que 1 é "muito mau" e 5 "muito bom")					
<b>6. Avaliação das condições da Área Protegida do Cabo Girão no que diz respeito a:</b>	1	2	3	4	5	Em Branco
Paisagem	2	0	1	12	43	1
Acessibilidade	1	1	8	15	34	0
Estacionamento	2	2	7	15	28	5
Trânsito	1	2	5	14	31	6
Sinalização	2	1	9	15	23	9
Segurança	2	0	4	12	41	0
Manutenção	1	1	8	19	27	3
Informação disponibilizada	3	4	12	15	19	6

### 7. O que associa à Área Protegida do Cabo Girão? (Palavra, Sentimento, Imagem)

Nacional	Nº de respostas	Internacional	Nº de respostas
"Adrenalina"	1	"Amazing"	3
"Beleza"	1	"Awesome"	1
"Imensidão"	1	"Beautiful"	9
"Impressionante"	1	"Breathtaking"	2
"Liberdade"	2	"Excellent"	1
"Lindo"	1	"Freedom"	2
"Maravilha"	1	"Great"	2
"Muito bom"	1	"High"	3
"Natureza"	1	"Impressive"	5
"Paisagem"	2	"Incredible"	1
"Paz / Harmonia"	2	"Interesting"	1
"Plenitude"	1	"Natural"	2
"Sem fôlego"	1	"Outstanding"	1
"Sonho"	1	"Severe"	1
"Tranquilidade"	1	"Special"	1
"Vertigem"	1	"Spectacular"	1
"Vista Panorâmica"	1	"Stunning"	1
"Vista única"	1	"Vertigo"	1
Sem resposta	14	"Very nice"	2
		"Wonderful"	2
		"Worth"	1
		Sem resposta	16



Respostas de Visitante Nacional	Escala (em que 1 é "Discordo totalmente" e 5 "Concordo Totalmente")					
<b>8. Avaliação da importância das Áreas Protegidas.</b>	1	2	3	4	5	Em Branco
Melhoram a qualidade de vida das populações.	1	0	1	8	25	0
São uma opção correta para preservar o património natural.	0	0	1	4	29	1
Oferecem novas oportunidades de emprego para a população local.	0	1	5	10	18	1
Ajudam a proteger a fauna e a flora.	0	0	2	4	29	0
Ajudam a proteger espécies ameaçadas.	0	0	2	3	29	1
São compatíveis com o desenvolvimento económico local.	0	0	7	10	18	0
Podem ser desenvolvidas atividades tradicionais, como por exemplo a agricultura e a pesca.	2	1	5	10	17	0
São boas para o desenvolvimento turístico.	0	0	0	5	30	0
Ajudam a proteger o património natural e cultural.	0	0	0	4	31	0
São importantes para a investigação científica.	0	0	3	4	28	0
Ajudam a proteger os habitats e a biodiversidade.	0	0	0	5	30	0

Respostas de Visitante Internacional	Escala (em que 1 é "Discordo totalmente" e 5 "Concordo Totalmente")					
<b>8. Avaliação da importância das Áreas Protegidas.</b>	1	2	3	4	5	Em Branco
Melhoram a qualidade de vida das populações.	2	1	10	14	32	0
São uma opção correta para preservar o património natural.	1	0	8	14	36	0
Oferecem novas oportunidades de emprego para a população local.	2	0	17	21	19	0
Ajudam a proteger a fauna e a flora.	1	1	2	18	37	0
Ajudam a proteger espécies ameaçadas.	1	3	2	16	37	0
São compatíveis com o desenvolvimento económico local.	2	5	14	16	20	2
Podem ser desenvolvidas atividades tradicionais, como por exemplo a agricultura e a pesca.	4	6	17	14	18	0
São boas para o desenvolvimento turístico.	3	1	11	22	22	0
Ajudam a proteger o património natural e cultural.	1	3	3	17	34	1
São importantes para a investigação científica.	2	2	8	18	28	1
Ajudam a proteger os habitats e a biodiversidade.	1	1	6	12	38	1

### 9. Aponte algum problema e/ou recomendação para a Área Protegida do Cabo Girão.

"Manutenção e controle do número de visitantes"
"Falta presença policial"
"Falta ponto de informação"
"Melhorar acessibilidades para pessoas com mobilidade reduzida"
"Pouco estacionamento"
"Melhorar sinalética com informações da localização"
"Melhores acessibilidades"
"Não concordo com o pagamento para visitar o Cabo Girão"
"Recomendo entrada paga para turistas e gratuita para os residentes da ilha"
"Melhorar a sinalização de trânsito que dá acesso ao local"
"Restringir o uso de tabaco no local"
"Hard to get to this place, dangerous mad"
"More information"
"Number of visitors should be limited"
"The dirty glass on the floor"
"We didn't know about the protected area"

o Bloco C - Perfil do Entrevistado

Enquadramento Geral do Bloco C	Nº
Respostas Completas	98
Respostas Incompletas ou Sem Resposta	6
Total	104

Questão		Totais		
<b>1. Género</b>		Nacional	Internacional	Total
	Masculino	24	35	59
	Feminino	12	27	39
	Total	36	62	98
<b>2. Idade</b>				
	-18	0	0	0
	18 - 30	4	14	18
	30 - 40	11	14	25
	40 - 50	6	3	9
	50 - 65	7	22	29
	+65	8	9	17
	Total	36	62	98
<b>3. Habilitações Académicas</b>				
	Sem escolaridade	0	5	5
	Ensino básico	3	0	3
	Ensino secundário	9	3	12
	Ensino/formação pós-secundário	3	9	12
	Bacharelato	1	17	18
	Licenciatura	8	3	11
	Mestrado	9	24	33
	Doutoramento	3	1	4
	Total	36	62	98

**4. Nacionalidade**

	Totais
Portuguesa	31
Alemã	15
Árabe-Saudita	1
Brasileira	4
Britânica	15
Checa	1
Espanhola	6
Finlandesa	2
Francesa	1
Holandesa	3
Indiana	1
Israelita	1
Italiana	2
Lituana	1
Luxemburguesa	1
Neozelandesa	1
Norte-Americana	2
Norueguesa	1
Polaca	6
Sueca	3

## Notas de Análise Inquéritos Época Baixa 2019

- Apenas 55% dos inquiridos sabe que está numa área protegida, embora que 96% concorde totalmente com a classificação da Área Protegida do Cabo Girão.
- 57% não conhece outra área protegida no Arquipélago da Madeira.
- 74% dos visitantes obteve informação sobre o local.
- 84% dos visitantes não recorreu a entidades para visitar o espaço. Estes dados dão indícios que o visitante é autónomo na sua pesquisa dos pontos de interesse turístico.
- Os pontos supracitados dão evidências da necessidade da disponibilização de informação da Área Protegida do Cabo Girão, tal como é previsto no Projeto GIRO.
- A média de permanência no ponto de interesse terrestre Miradouro do Cabo Girão é de 17 minutos, em que 74,4% dos visitantes permanece entre 10 a 20 minutos.
- 77,7% considera adequado o número de visitantes no miradouro.
- 91,5% considera importante a aplicação de sinalética interpretativa na Área Protegida do Cabo Girão.
- 90,4% considera que dar a conhecer esta área protegida é uma boa prática para a preservar.
- De modo geral, os visitantes fazem uma avaliação das condições da Área Protegida do Cabo Girão como “Bom” e “Muito Bom”. Esta avaliação incidiu sobre critérios de Paisagem, Acessibilidade, Estacionamento, Trânsito, Sinalização, Segurança, Manutenção e Informação Disponibilizada.

## 5. Nota Conclusiva de Trabalho de Campo

Além dos problemas e/ou recomendações previstas na questão 9 do Bloco B do inquérito (página 57), foram feitos registos ao longo do trabalho de campo que devem ser considerados pelas diferentes entidades, nomeadamente:

- No Parque Natural Marinho, a maioria das entidades MT tem a atenção de cumprir o Edital 10/2018 da Capitania do Porto do Funchal, com exceção de todas as atividades de lazer que fazem o seu circuito dentro da área de resguardo do Recife Artificial, especificamente as motas de água que passam dentro da delimitação do raio de 200m com uma velocidade considerável. Tal facto, é considerado um risco na prática de mergulho e caça submarina.
- A cor das boias de sinalização da Corveta Afonso Cerqueira, criam alguma dificuldade na vigilância e/ou fiscalização. A visibilidade é reduzida criando dificuldades a Vigilantes da Natureza, entidades MT a circular e outras atividades de lazer.
- Os plásticos continuam a ser um método bastante utilizado pelos agricultores como proteção às suas culturas.
- Foi apontado por muitos dos visitantes a falta de infraestruturas para a circulação de pessoas com mobilidade reduzida. Atualmente a skywalk do miradouro do Cabo Girão é inacessível a pessoas nesta situação.
- A falta informação sobre espaços de interesse turístico no centro de Câmara de Lobos é referida pelo visitante.
- É apontado pelo visitante que o número de beatas de cigarro junto aos miradouros é prejudicial para a área protegida.
- Dividem-se as opiniões relativamente ao pagamento do acesso ao miradouro do Cabo Girão, contudo, deve ser aqui apontada a preocupação dos operadores turísticos que, pelo número elevado de visitantes a transportar diariamente, ao criar um ponto de pagamento no espaço, poderia causar transtornos na operação. Segundo estes, deve ser criado um mecanismo prático para as operadoras turísticas caso o acesso pago seja aplicado.

# ANEXOS

o Fluxos Miradouro Cabo Girão

07/12/19 - Sábado																																						
Visitantes	Contagem																																					
	09:00	09:15	09:30	09:45	10:00	10:15	10:30	10:45	11:00	11:15	11:30	11:45	12:00	12:15	12:30	12:45	13:00	13:15	13:30	13:45	14:00	14:15	14:30	14:45	15:00	15:15	15:30	15:45	16:00	16:15	16:30	16:45	17:00	17:15	17:30	17:45	18:00	Total
Internacional	0	58	26	71	56	36	37	18	9	26	21	15	5	22	28	27	19	21	18	16	19	2	8	7	27	14	9	18	10	15	20	16	16	10	13	23	19	775
Nacional	0	2	0	6	3	7	45	10	27	9	14	18	25	17	4	7	10	17	10	3	5	3	0	2	6	6	6	18	8	18	6	5	9	14	14	4	17	375
Total	0	60	26	77	59	43	82	28	36	35	35	33	30	39	32	34	29	38	28	19	24	5	8	9	33	20	15	36	18	33	26	21	25	24	27	27	36	1150
Importância (%)	0	5.22	2.26	6.70	5.13	3.74	7.13	2.43	3.13	3.04	3.04	2.87	2.61	3.39	2.78	2.96	2.52	3.30	2.43	1.65	2.09	0.43	0.70	0.78	2.87	1.74	1.30	3.13	1.57	2.87	2.26	1.83	2.17	2.09	2.35	2.35	3.13	100

08/12/19 - Domingo																																						
Visitantes	Contagem																																					
	09:00	09:15	09:30	09:45	10:00	10:15	10:30	10:45	11:00	11:15	11:30	11:45	12:00	12:15	12:30	12:45	13:00	13:15	13:30	13:45	14:00	14:15	14:30	14:45	15:00	15:15	15:30	15:45	16:00	16:15	16:30	16:45	17:00	17:15	17:30	17:45	18:00	Total
Visitantes Estrangeiros	20	27	8	56	43	55	21	28	32	94	18	54	23	23	26	6	21	24	26	4	18	11	17	23	16	25	17	29	17	24	24	21	60	13	4	6	0	934
Visitantes Locais	0	4	2	37	13	3	11	5	2	11	13	17	13	18	18	27	32	13	12	3	4	5	8	17	10	14	7	9	16	34	16	14	14	6	52	15	0	495
Total	20	31	10	93	56	58	32	33	34	105	31	71	36	41	44	33	53	37	38	7	22	16	25	40	26	39	24	38	33	58	40	35	74	19	56	21	0	1429
Importância (%)	1.40	2.17	0.70	6.51	3.92	4.06	2.24	2.31	2.38	7.35	2.17	4.97	2.52	2.87	3.08	2.31	3.71	2.59	2.66	0.49	1.54	1.12	1.75	2.80	1.82	2.73	1.68	2.66	2.31	4.06	2.80	2.45	5.18	1.33	3.92	1.47	0	100

09/12/19 - Segunda-feira																																						
Visitantes	Contagem																																					
	09:00	09:15	09:30	09:45	10:00	10:15	10:30	10:45	11:00	11:15	11:30	11:45	12:00	12:15	12:30	12:45	13:00	13:15	13:30	13:45	14:00	14:15	14:30	14:45	15:00	15:15	15:30	15:45	16:00	16:15	16:30	16:45	17:00	17:15	17:30	17:45	18:00	Total
Visitantes Estrangeiros	10	24	166	83	129	74	129	115	88	64	36	103	62	112	76	31	55	35	21	27	46	36	39	25	25	33	61	38	26	53	77	18	19	4	25	19	0	1984
Visitantes Locais	0	0	2	2	2	2	2	0	2	15	5	4	4	3	11	3	4	1	0	6	1	0	3	0	4	6	7	6	8	7	3	2	11	2	0	2	0	130
Total	10	24	168	85	131	76	131	115	90	79	41	107	66	115	87	34	59	36	21	33	47	36	42	25	29	39	68	44	34	60	80	20	30	6	25	21	0	2114
Importância (%)	0.47	1.14	7.95	4.02	6.20	3.60	6.20	5.44	4.26	3.74	1.94	5.06	3.12	5.44	4.12	1.61	2.79	1.70	0.99	1.56	2.22	1.70	1.99	1.18	1.37	1.84	3.22	2.08	1.61	2.84	3.78	0.95	1.42	0.28	1.18	0.99	0	100

10/12/19 - Terça-feira																																						
Visitantes	Contagem																																					
	09:00	09:15	09:30	09:45	10:00	10:15	10:30	10:45	11:00	11:15	11:30	11:45	12:00	12:15	12:30	12:45	13:00	13:15	13:30	13:45	14:00	14:15	14:30	14:45	15:00	15:15	15:30	15:45	16:00	16:15	16:30	16:45	17:00	17:15	17:30	17:45	18:00	Total
Visitantes Estrangeiros	0	56	82	148	83	132	50	45	45	34	130	78	64	20	49	23	2	48	27	24	26	7	29	24	20	9	29	14	109	7	11	16	24	12	52	6	0	1535
Visitantes Locais	0	0	0	1	3	8	2	8	13	12	5	13	2	10	7	11	3	3	10	3	3	5	10	6	6	7	4	2	0	36	2	0	7	0	5	2	0	209
Total	0	56	82	149	86	140	52	53	58	46	135	91	66	30	56	34	5	51	37	27	29	12	39	30	26	16	33	16	109	43	13	16	31	12	57	8	0	1744
Importância (%)	0	3.21	4.70	8.54	4.93	8.03	2.98	3.04	3.33	2.64	7.74	5.22	3.78	1.72	3.21	1.95	0.29	2.92	2.12	1.55	1.66	0.69	2.24	1.72	1.49	0.92	1.89	0.92	6.25	2.47	0.75	0.92	1.78	0.69	3.27	0.46	0	100

11/12/19 - Quarta-feira																																						
Visitantes	Contagem																																					
	09:00	09:15	09:30	09:45	10:00	10:15	10:30	10:45	11:00	11:15	11:30	11:45	12:00	12:15	12:30	12:45	13:00	13:15	13:30	13:45	14:00	14:15	14:30	14:45	15:00	15:15	15:30	15:45	16:00	16:15	16:30	16:45	17:00	17:15	17:30	17:45	18:00	Total
Visitantes Estrangeiros	0	23	115	93	98	28	18	13	26	21	20	36	21	12	13	17	21	21	12	18	16	13	12	11	7	13	25	13	17	4	14	17	30	7	12	6	0	843
Visitantes Locais	0	0	2	0	9	10	2	6	10	6	15	4	5	8	0	0	9	5	4	6	6	0	6	3	7	15	2	2	0	5	19	9	11	0	0	0	0	186
Total	0	23	117	93	107	38	20	19	36	27	35	40	26	20	13	17	30	26	16	24	22	13	18	14	14	28	27	15	17	9	33	26	41	7	12	6	0	1029
Importância (%)	0	2.2	11.4	9.0	10.4	3.7	1.9	1.8	3.5	2.6	3.4	3.9	2.5	1.9	1.3	1.7	2.9	2.5	1.6	2.3	2.1	1.3	1.7	1.4	1.4	2.7	2.6	1.5	1.7	0.9	3.2	2.5	4.0	0.7	1.2	0.6	0	100

		12/12/19 - Quinta-feira																																					
Visitantes		Contagem																																					
		09:00	09:15	09:30	09:45	10:00	10:15	10:30	10:45	11:00	11:15	11:30	11:45	12:00	12:15	12:30	12:45	13:00	13:15	13:30	13:45	14:00	14:15	14:30	14:45	15:00	15:15	15:30	15:45	16:00	16:15	16:30	16:45	17:00	17:15	17:30	17:45	18:00	Total
Visitantes Estrangeiros		4	47	50	35	19	41	30	35	21	14	21	24	37	19	18	11	12	9	11	18	8	9	11	5	22	54	72	22	22	16	18	22	14	14	3	7	0	795
Visitantes Locais		0	2	3	5	4	1	6	0	3	0	7	9	4	6	2	4	2	6	7	3	0	2	0	5	4	2	12	0	4	7	7	3	0	0	4	4	0	128
Total		4	49	53	40	23	42	36	35	24	14	28	33	41	25	20	15	14	15	18	21	8	11	11	10	26	56	84	22	26	23	25	25	14	14	7	11	0	923
Importância (%)		0,43	5,31	5,74	4,33	2,49	4,55	3,90	3,79	2,60	1,52	3,03	3,58	4,44	2,71	2,17	1,63	1,52	1,63	1,95	2,28	0,87	1,19	1,19	1,08	2,82	6,07	9,10	2,38	2,82	2,49	2,71	2,71	1,52	1,52	0,76	1,19	0	100

		13/12/19 - Sexta-feira																																					
Visitantes		Contagem																																					
		09:00	09:15	09:30	09:45	10:00	10:15	10:30	10:45	11:00	11:15	11:30	11:45	12:00	12:15	12:30	12:45	13:00	13:15	13:30	13:45	14:00	14:15	14:30	14:45	15:00	15:15	15:30	15:45	16:00	16:15	16:30	16:45	17:00	17:15	17:30	17:45	18:00	Total
Visitantes Estrangeiros		20	12	71	90	56	33	23	27	21	19	15	41	20	18	25	6	27	44	31	23	18	12	16	48	16	21	6	10	20	14	14	17	11	12	7	9	0	873
Visitantes Locais		0	0	8	57	0	7	8	3	13	17	5	26	6	22	0	3	4	6	9	2	4	3	0	3	8	15	11	2	19	15	5	4	0	1	14	6	0	306
Total		20	12	79	147	56	40	31	30	34	36	20	67	26	40	25	9	31	50	40	25	22	15	16	51	24	36	17	12	39	29	19	21	11	13	21	15	0	1179
Importância (%)		1,70	1,02	6,70	12,47	4,75	3,39	2,63	2,54	2,88	3,05	1,70	5,68	2,21	3,39	2,12	0,76	2,63	4,24	3,39	2,12	1,87	1,27	1,36	4,33	2,04	3,05	1,44	1,02	3,31	2,46	1,61	1,78	0,93	1,10	1,78	1,27	0	100

o Fluxos Miradouro do Rancho

		07/12/19 - Sábado																																						
Visitantes		Contagem																																						
		09:00	09:15	09:30	09:45	10:00	10:15	10:30	10:45	11:00	11:15	11:30	11:45	12:00	12:15	12:30	12:45	13:00	13:15	13:30	13:45	14:00	14:15	14:30	14:45	15:00	15:15	15:30	15:45	16:00	16:15	16:30	16:45	17:00	17:15	17:30	17:45	18:00	Total	
Visitantes Estrangeiros		0	0	4	0	0	0	0	2	2	2	6	4	0	4	0	4	4	4	0	0	0	0	0	0	2	2	0	2	0	3	4	0	0	0	0	0	0	0	49
Visitantes Locais		0	0	0	0	4	0	2	0	7	0	1	0	0	0	3	1	0	0	0	0	0	0	0	0	2	1	0	0	0	0	2	0	0	1	1	0	0	25	
Total		0	0	4	0	4	0	2	2	9	2	7	4	0	4	3	5	4	4	0	0	0	0	0	0	4	3	0	2	0	3	4	2	0	0	1	1	0	74	
Importância (%)		0,00	0,00	5,41	0,00	5,41	0,00	2,70	2,70	12,16	2,70	9,46	5,41	0,00	5,41	4,05	6,76	5,41	5,41	0,00	0,00	0,00	0,00	0,00	0,00	5,41	4,05	0,00	2,70	0,00	4,05	5,41	2,70	0,00	0,00	1,35	1,35	0,00	100,00	

		08/12/19 - Domingo																																					
Visitantes		Contagem																																					
		09:00	09:15	09:30	09:45	10:00	10:15	10:30	10:45	11:00	11:15	11:30	11:45	12:00	12:15	12:30	12:45	13:00	13:15	13:30	13:45	14:00	14:15	14:30	14:45	15:00	15:15	15:30	15:45	16:00	16:15	16:30	16:45	17:00	17:15	17:30	17:45	18:00	Total
Visitantes Estrangeiros		0	2	6	0	0	0	0	0	0	0	0	0	6	7	2	16	9	0	0	0	0	5	0	5	0	3	0	5	0	0	2	0	0	0	0	2	0	70
Visitantes Locais		2	0	0	0	3	0	0	2	0	3	0	3	0	8	2	7	0	0	0	0	0	2	0	6	0	6	0	0	6	0	2	11	0	4	0	0	0	67
Total		2	2	6	0	3	0	0	2	0	3	0	3	6	15	4	23	9	0	0	0	0	7	0	11	0	9	0	5	6	0	4	11	0	4	0	2	0	137
Importância (%)		1,46	1,46	4,38	0,00	2,19	0,00	0,00	1,46	0,00	2,19	0,00	2,19	4,38	10,95	2,92	16,79	6,57	0,00	0,00	0,00	0,00	5,11	0,00	8,03	0,00	6,57	0,00	3,65	4,38	0,00	2,92	8,03	0,00	2,92	0,00	1,46	0,00	100,00

09/12/19 - Segunda-feira																																								
Visitantes	Contagem																																							
	09:00	09:15	09:30	09:45	10:00	10:15	10:30	10:45	11:00	11:15	11:30	11:45	12:00	12:15	12:30	12:45	13:00	13:15	13:30	13:45	14:00	14:15	14:30	14:45	15:00	15:15	15:30	15:45	16:00	16:15	16:30	16:45	17:00	17:15	17:30	17:45	18:00	Total		
Visitantes Estrangeiros	0	0	0	5	6	0	0	2	6	7	5	7	0	7	9	19	2	4	0	0	0	10	4	2	0	0	0	7	0	2	2	2	0	0	0	2	0	0	0	110
Visitantes Locais	0	0	0	1	1	0	0	1	0	0	0	0	0	0	0	0	0	0	2	2	0	0	0	0	0	0	0	0	0	2	0	0	0	0	0	0	0	9		
Total	0	0	0	6	7	0	0	3	6	7	5	7	0	7	9	19	2	4	0	2	2	10	4	2	0	0	0	7	0	2	2	4	0	0	0	2	0	0	119	
Importância (%)	0,00	0,00	0,00	5,04	5,88	0,00	0,00	2,52	5,04	5,88	4,20	5,88	0,00	5,88	7,56	15,97	1,68	3,36	0,00	1,68	1,68	8,40	3,36	1,68	0,00	0,00	0,00	5,88	0,00	1,68	1,68	3,36	0,00	0,00	0,00	1,68	0,00	100,00		

10/12/19 - Terça-feira																																						
Visitantes	Contagem																																					
	09:00	09:15	09:30	09:45	10:00	10:15	10:30	10:45	11:00	11:15	11:30	11:45	12:00	12:15	12:30	12:45	13:00	13:15	13:30	13:45	14:00	14:15	14:30	14:45	15:00	15:15	15:30	15:45	16:00	16:15	16:30	16:45	17:00	17:15	17:30	17:45	18:00	Total
Visitantes Estrangeiros	0	0	0	0	8	4	6	6	7	2	9	0	8	0	8	2	7	2	2	2	2	3	3	7	0	0	0	0	0	0	0	0	0	0	0	0	0	88
Visitantes Locais	0	0	0	0	2	2	0	0	0	0	0	0	0	0	0	0	0	1	3	0	0	0	0	0	0	0	2	0	2	0	2	0	2	0	0	0	0	14
Total	0	0	0	0	10	6	6	6	7	2	9	0	8	0	8	2	7	2	3	5	2	3	3	7	0	0	0	2	0	2	0	2	0	2	0	0	0	102
Importância (%)	0,00	0,00	0,00	0,00	9,80	5,88	5,88	5,88	6,86	1,96	8,82	0,00	7,84	0,00	7,84	1,96	6,86	1,96	2,94	4,90	1,96	2,94	2,94	6,86	0,00	0,00	0,00	0,00	1,96	0,00	1,96	0,00	1,96	0,00	0,00	0,00	0,00	100,00

11/12/19 - Quarta-feira																																						
Visitantes	Contagem																																					
	09:00	09:15	09:30	09:45	10:00	10:15	10:30	10:45	11:00	11:15	11:30	11:45	12:00	12:15	12:30	12:45	13:00	13:15	13:30	13:45	14:00	14:15	14:30	14:45	15:00	15:15	15:30	15:45	16:00	16:15	16:30	16:45	17:00	17:15	17:30	17:45	18:00	Total
Visitantes Estrangeiros	2	0	0	0	0	0	2	8	4	7	0	2	0	2	1	0	0	0	7	1	2	0	0	0	0	0	3	0	0	0	2	0	0	0	0	0	0	43
Visitantes Locais	0	0	0	2	0	0	1	0	0	4	0	2	2	0	0	0	1	2	0	0	5	2	2	0	0	0	0	0	0	0	0	0	2	0	0	0	0	25
Total	2	0	0	2	0	0	3	8	4	11	0	4	2	2	1	0	1	2	7	1	7	2	2	0	0	0	3	0	0	0	2	0	0	2	0	0	0	68
Importância (%)	2,94	0,00	0,00	2,94	0,00	0,00	4,41	11,76	5,88	16,18	0,00	5,88	2,94	2,94	1,47	0,00	1,47	2,94	10,29	1,47	10,29	2,94	2,94	0,00	0,00	0,00	4,41	0,00	0,00	0,00	2,94	0,00	0,00	2,94	0,00	0,00	0,00	100,00

12/12/19 - Quinta-feira																																						
Visitantes	Contagem																																					
	09:00	09:15	09:30	09:45	10:00	10:15	10:30	10:45	11:00	11:15	11:30	11:45	12:00	12:15	12:30	12:45	13:00	13:15	13:30	13:45	14:00	14:15	14:30	14:45	15:00	15:15	15:30	15:45	16:00	16:15	16:30	16:45	17:00	17:15	17:30	17:45	18:00	Total
Visitantes Estrangeiros	0	0	0	0	5	0	0	0	6	2	0	3	2	4	2	2	0	0	2	0	2	0	0	1	0	0	4	2	0	0	2	0	2	0	0	0	0	41
Visitantes Locais	0	0	0	0	0	0	0	0	0	0	0	0	2	0	0	0	0	2	0	2	2	0	0	2	2	2	2	0	2	2	0	2	0	0	0	0	0	22
Total	0	0	0	0	5	0	0	0	6	2	0	3	4	4	2	2	0	0	4	0	4	2	0	1	2	2	6	4	0	2	4	0	4	0	0	0	0	63
Importância (%)	0,00	0,00	0,00	0,00	7,94	0,00	0,00	0,00	9,52	3,17	0,00	4,76	6,35	6,35	3,17	3,17	0,00	0,00	6,35	0,00	6,35	3,17	0,00	1,59	3,17	3,17	9,52	6,35	0,00	3,17	6,35	0,00	6,35	0,00	0,00	0,00	0,00	100,00

13/12/19 - Sexta-feira																																						
Visitantes	Contagem																																					
	09:00	09:15	09:30	09:45	10:00	10:15	10:30	10:45	11:00	11:15	11:30	11:45	12:00	12:15	12:30	12:45	13:00	13:15	13:30	13:45	14:00	14:15	14:30	14:45	15:00	15:15	15:30	15:45	16:00	16:15	16:30	16:45	17:00	17:15	17:30	17:45	18:00	Total
Visitantes Estrangeiros	0	0	0	0	2	2	3	2	1	0	2	2	5	2	2	4	3	5	0	0	4	4	0	1	0	0	3	0	0	0	0	0	0	0	0	0	0	47
Visitantes Locais	0	0	0	0	0	0	3	0	0	0	0	0	3	0	0	2	0	0	0	0	4	0	0	0	2	0	4	5	0	6	0	0	0	0	0	0	0	29
Total	0	0	0	0	2	2	6	2	1	0	2	2	5	5	2	6	3	5	0	0	8	4	0	1	2	0	7	5	0	6	0	0	0	0	0	0	0	76
Importância (%)	0,00	0,00	0,00	0,00	2,63	2,63	7,89	2,63	1,32	0,00	2,63	2,63	6,58	6,58	2,63	7,89	3,95	6,58	0,00	0,00	10,53	5,26	0,00	1,32	2,63	0,00	9,21	6,58	0,00	7,89	0,00	0,00	0,00	0,00	0,00	0,00	0,00	100,00



## o Fluxos Fajãs Cabo Girão

07/12/19 - Sábado																																								
Visitantes	Contagem																																							
	09:00	09:15	09:30	09:45	10:00	10:15	10:30	10:45	11:00	11:15	11:30	11:45	12:00	12:15	12:30	12:45	13:00	13:15	13:30	13:45	14:00	14:15	14:30	14:45	15:00	15:15	15:30	15:45	16:00	16:15	16:30	16:45	17:00	17:15	17:30	17:45	18:00	Total		
Visitantes Estrangeiros	0	0	0	0	0	0	0	2	0	4	0	0	0	0	0	0	4	0	0	0	0	2	0	2	2	0	2	0	0	0	0	0	0	0	0	0	0	0	0	18
Visitantes Locais	0	0	2	1	0	0	0	0	0	2	0	0	0	0	0	0	0	0	0	0	0	0	0	0	0	1	1	0	0	0	0	0	0	2	1	0	0	0	10	
Total	0	0	2	1	0	0	0	2	0	6	0	0	0	0	0	0	4	0	0	0	2	0	2	2	1	3	0	0	0	0	0	0	2	1	0	0	0	0	28	
Importância	0,00	0,00	7,14	3,57	0,00	0,00	0,00	7,14	0,00	21,43	0,00	0,00	0,00	0,00	0,00	0,00	14,29	0,00	0,00	0,00	7,14	0,00	7,14	7,14	3,57	10,71	0,00	0,00	0,00	0,00	0,00	0,00	7,14	3,57	0,00	0,00	0,00	100,00		

08/12/19 - Domingo																																						
Visitantes	Contagem																																					
	09:00	09:15	09:30	09:45	10:00	10:15	10:30	10:45	11:00	11:15	11:30	11:45	12:00	12:15	12:30	12:45	13:00	13:15	13:30	13:45	14:00	14:15	14:30	14:45	15:00	15:15	15:30	15:45	16:00	16:15	16:30	16:45	17:00	17:15	17:30	17:45	18:00	Total
Visitantes Estrangeiros	0	0	2	0	0	2	0	0	0	0	0	0	0	10	0	2	0	0	0	0	0	0	0	0	0	0	0	0	0	0	0	2	4	0	0	0	0	22
Visitantes Locais	4	0	0	1	0	0	1	0	0	0	0	0	0	0	0	0	0	0	0	0	0	0	0	0	0	2	0	0	0	0	0	0	0	0	0	0	0	8
Total	4	0	2	1	0	2	1	0	0	0	0	0	0	10	0	2	0	0	0	0	0	0	0	0	0	2	0	0	0	0	0	2	4	0	0	0	0	30
Importância	13,3	0,0	6,7	3,3	0,0	6,7	3,3	0,0	0,0	0,0	0,0	0,0	0,0	33,3	0,0	6,7	0,0	0,0	0,0	0,0	0,0	0,0	0,0	0,0	0,0	6,7	0,0	0,0	0,0	0,0	6,7	13,3	0,0	0,0	0,0	0,0	100,0	

09/12/19 - Segunda-feira																																						
Visitantes	Contagem																																					
	09:00	09:15	09:30	09:45	10:00	10:15	10:30	10:45	11:00	11:15	11:30	11:45	12:00	12:15	12:30	12:45	13:00	13:15	13:30	13:45	14:00	14:15	14:30	14:45	15:00	15:15	15:30	15:45	16:00	16:15	16:30	16:45	17:00	17:15	17:30	17:45	18:00	Total
Visitantes Estrangeiros	0	0	0	0	0	0	0	0	0	0	5	2	2	12	13	4	0	0	0	0	4	4	0	0	0	2	0	2	7	0	0	0	0	0	0	0	0	57
Visitantes Locais	6	0	0	0	4	0	0	3	0	0	0	1	1	0	0	0	0	0	0	1	1	0	0	0	0	0	0	0	1	0	0	0	0	2	0	0	0	20
Total	6	0	0	0	4	0	0	3	0	0	5	3	3	12	13	4	0	0	0	1	5	4	0	0	0	2	0	2	8	0	0	0	0	2	0	0	0	77
Importância	7,79	0,00	0,00	0,00	5,19	0,00	0,00	3,90	0,00	0,00	6,49	3,90	3,90	15,58	16,88	5,19	0,00	0,00	0,00	1,30	6,49	5,19	0,00	0,00	0,00	2,60	0,00	2,60	10,39	0,00	0,00	0,00	0,00	2,60	0,00	0,00	100,00	

10/12/19 - Terça-feira																																						
Visitantes	Contagem																																					
	09:00	09:15	09:30	09:45	10:00	10:15	10:30	10:45	11:00	11:15	11:30	11:45	12:00	12:15	12:30	12:45	13:00	13:15	13:30	13:45	14:00	14:15	14:30	14:45	15:00	15:15	15:30	15:45	16:00	16:15	16:30	16:45	17:00	17:15	17:30	17:45	18:00	Total
Visitantes Estrangeiros	0	0	2	0	0	3	0	0	2	0	11	0	2	0	3	0	0	0	0	0	0	0	0	0	0	0	0	0	0	0	0	0	0	0	0	0	0	23
Visitantes Locais	4	0	0	0	0	1	1	0	1	0	0	0	1	0	0	0	0	0	0	0	0	0	1	2	0	2	0	1	0	0	0	0	0	0	0	0	0	14
Total	4	0	2	0	0	4	1	0	3	0	11	0	3	0	3	0	0	0	0	0	0	0	1	2	0	2	0	1	0	0	0	0	0	0	0	0	0	37
Importância	10,8	0,0	5,4	0,0	0,0	10,8	2,7	0,0	8,1	0,0	29,7	0,0	8,1	0,0	8,1	0,0	0,0	0,0	0,0	0,0	0,0	0,0	2,7	5,4	0,0	5,4	0,0	2,7	0,0	0,0	0,0	0,0	0,0	0,0	0,0	0,0	0,0	100,0

11/12/19 - Quarta-feira																																						
Visitantes	Contagem																																					
	09:00	09:15	09:30	09:45	10:00	10:15	10:30	10:45	11:00	11:15	11:30	11:45	12:00	12:15	12:30	12:45	13:00	13:15	13:30	13:45	14:00	14:15	14:30	14:45	15:00	15:15	15:30	15:45	16:00	16:15	16:30	16:45	17:00	17:15	17:30	17:45	18:00	Total
Visitantes Estrangeiros	0	0	0	2	0	0	0	0	8	2	0	2	0	4	0	0	0	0	0	0	2	0	0	0	5	0	0	0	0	4	0	0	0	0	0	0	0	29
Visitantes Locais	3	0	1	0	3	0	2	0	0	0	0	0	1	0	0	0	0	0	0	0	1	2	0	0	0	0	2	1	0	0	0	0	0	0	0	0	16	
Total	3	0	1	2	3	0	2	0	8	2	0	2	1	4	0	0	0	0	0	0	3	2	0	0	5	0	2	1	0	4	0	0	0	0	0	0	0	45
Importância	6,67	0,00	2,22	4,44	6,67	0,00	4,44	0,00	17,78	4,44	0,00	4,44	2,22	8,89	0,00	0,00	0,00	0,00	0,00	0,00	6,67	4,44	0,00	0,00	11,11	0,00	4,44	2,22	0,00	8,89	0,00	0,00	0,00	0,00	0,00	0,00	0,00	100,00

12/12/19 - Quinta-feira																																								
Visitantes	Contagem																																							
	09:00	09:15	09:30	09:45	10:00	10:15	10:30	10:45	11:00	11:15	11:30	11:45	12:00	12:15	12:30	12:45	13:00	13:15	13:30	13:45	14:00	14:15	14:30	14:45	15:00	15:15	15:30	15:45	16:00	16:15	16:30	16:45	17:00	17:15	17:30	17:45	18:00	Total		
Visitantes Estrangeiros	0	0	0	0	0	0	0	0	0	4	2	0	2	0	0	2	0	0	0	0	0	0	0	0	2	0	0	0	2	0	0	0	0	0	0	0	0	0	0	14
Visitantes Locais	3	0	0	0	0	3	0	0	0	0	0	0	2	1	0	0	0	2	0	0	2	1	0	0	3	2	0	0	1	0	0	0	0	0	0	0	0	0	0	20
Total	3	0	0	0	0	3	0	0	0	4	2	0	4	1	0	2	0	2	0	0	2	1	0	0	5	2	0	0	3	0	0	0	0	0	0	0	0	0	34	
Importância	8,82	0,00	0,00	0,00	0,00	8,82	0,00	0,00	0,00	11,76	5,88	0,00	11,76	2,94	0,00	5,88	0,00	5,88	0,00	0,00	5,88	2,94	0,00	0,00	14,71	5,88	0,00	0,00	8,82	0,00	0,00	0,00	0,00	0,00	0,00	0,00	0,00	0,00	100,00	

13/12/19 - Sexta-feira																																							
Visitantes	Contagem																																						
	09:00	09:15	09:30	09:45	10:00	10:15	10:30	10:45	11:00	11:15	11:30	11:45	12:00	12:15	12:30	12:45	13:00	13:15	13:30	13:45	14:00	14:15	14:30	14:45	15:00	15:15	15:30	15:45	16:00	16:15	16:30	16:45	17:00	17:15	17:30	17:45	18:00	Total	
Visitantes Estrangeiros	0	0	0	0	0	0	0	0	0	0	0	0	0	0	2	6	0	2	0	0	0	0	0	4	0	0	0	0	0	0	0	0	0	0	0	0	0	0	14
Visitantes Locais	0	0	0	0	0	0	2	0	0	0	0	0	0	1	0	1	0	0	0	0	0	0	0	2	0	0	0	0	0	0	0	0	0	0	0	0	0	0	6
Total	0	0	0	0	0	0	2	0	0	0	0	0	0	1	2	7	0	2	0	0	0	0	0	4	2	0	0	0	0	0	0	0	0	0	0	0	0	0	20
Importância	0	0	0	0	0	0	10	0	0	0	0	0	0	5	10	35	0	10	0	0	0	0	0	20	10	0	0	0	0	0	0	0	0	0	0	0	0	0	100

o Fluxos Marítimo Turísticas

07/12/19 - Sábado																																							
Embarcações	Contagem																																						
	09:00	09:15	09:30	09:45	10:00	10:15	10:30	10:45	11:00	11:15	11:30	11:45	12:00	12:15	12:30	12:45	13:00	13:15	13:30	13:45	14:00	14:15	14:30	14:45	15:00	15:15	15:30	15:45	16:00	16:15	16:30	16:45	17:00	17:15	17:30	17:45	18:00	Total	
Em Circulação	0	0	0	0	0	0	0	0	0	0	1	0	0	0	1	0	1	0	0	0	0	0	0	0	1	0	0	0	0	0	0	0	0	0	0	0	0	4	
Em Boia de Amarração	0	0	0	0	0	0	0	0	0	0	0	0	0	0	0	0	0	0	0	0	0	0	0	0	1	0	0	0	0	0	0	0	0	0	0	0	0	1	
Total	0	0	0	0	0	0	0	0	0	0	1	0	0	0	1	0	1	0	0	0	0	0	0	0	2	0	0	0	0	0	0	0	0	0	0	0	0	0	5
Importância (%)	0	0	0	0	0	0	0	0	0	0	20	0	0	0	20	0	20	0	0	0	0	0	0	0	40	0	0	0	0	0	0	0	0	0	0	0	0	0	100

08/12/19 - Domingo																																							
Embarcações	Contagem																																						
	09:00	09:15	09:30	09:45	10:00	10:15	10:30	10:45	11:00	11:15	11:30	11:45	12:00	12:15	12:30	12:45	13:00	13:15	13:30	13:45	14:00	14:15	14:30	14:45	15:00	15:15	15:30	15:45	16:00	16:15	16:30	16:45	17:00	17:15	17:30	17:45	18:00	Total	
Em Circulação	0	0	0	0	0	0	0	1	0	1	0	1	1	1	0	0	0	0	0	0	0	0	0	0	1	0	0	1	0	0	0	0	0	0	0	0	0	7	
Em Boia de Amarração	0	0	0	0	0	0	0	0	0	0	0	0	0	0	0	1	0	0	0	0	0	0	0	0	0	0	0	0	0	0	0	0	0	0	0	0	0	1	
Total	0	0	0	0	0	0	0	1	0	1	0	1	1	1	1	0	0	0	0	0	0	0	0	0	1	0	0	1	0	0	0	0	0	0	0	0	0	0	8
Importância (%)	0	0	0	0	0	0	0	12,5	0	12,5	0	12,5	12,5	12,5	12,5	12,5	0	0	0	0	0	0	0	0	12,5	0	0	12,5	0	0	0	0	0	0	0	0	0	0	100

09/12/19 - Segunda-feira																																						
Embarcações	Contagem																														Total							
	09:00	09:15	09:30	09:45	10:00	10:15	10:30	10:45	11:00	11:15	11:30	11:45	12:00	12:15	12:30	12:45	13:00	13:15	13:30	13:45	14:00	14:15	14:30	14:45	15:00	15:15	15:30	15:45	16:00	16:15		16:30	16:45	17:00	17:15	17:30	17:45	18:00
Em Circulação	0	0	0	0	0	0	0	0	1	0	0	0	0	3	0	1	0	0	0	0	0	0	0	0	0	1	1	0	0	0	1	1	1	2	0	0	0	12
Em Boia de Amarração	0	0	0	0	0	0	0	0	0	0	0	0	0	0	1	0	0	0	0	0	0	0	0	0	0	0	0	0	0	0	0	0	0	0	0	0	0	1
Total	0	0	0	0	0	0	0	0	1	0	0	0	0	3	1	1	0	0	0	0	0	0	0	0	1	1	0	0	0	1	1	1	2	0	0	0	13	
Importância (%)	0,0	0,0	0,0	0,0	0,0	0,0	0,0	0,0	7,7	0,0	0,0	0,0	0,0	23,1	7,7	7,7	0,0	0,0	0,0	0,0	0,0	0,0	0,0	0,0	0,0	7,7	7,7	0,0	0,0	0,0	7,7	7,7	7,7	15,4	0,0	0,0	0,0	100,0

10/12/19 - Terça-feira																																						
Embarcações	Contagem																														Total							
	09:00	09:15	09:30	09:45	10:00	10:15	10:30	10:45	11:00	11:15	11:30	11:45	12:00	12:15	12:30	12:45	13:00	13:15	13:30	13:45	14:00	14:15	14:30	14:45	15:00	15:15	15:30	15:45	16:00	16:15		16:30	16:45	17:00	17:15	17:30	17:45	18:00
Em Circulação	0	0	0	0	0	0	0	0	0	0	1	0	0	0	4	0	0	0	0	0	0	0	0	1	0	0	1	0	0	0	0	0	3	0	0	0	10	
Em Boia de Amarração	0	0	0	0	0	0	0	0	0	0	0	0	0	0	0	1	0	0	0	0	0	0	0	0	0	0	0	0	0	0	0	0	0	0	0	0	0	1
Total	0	0	0	0	0	0	0	0	0	0	1	0	0	0	4	1	0	0	0	0	0	0	0	1	0	0	1	0	0	0	0	0	3	0	0	0	11	
Importância (%)	0,00	0,00	0,00	0,00	0,00	0,00	0,00	0,00	0,00	0,00	9,09	0,00	0,00	0,00	36,36	9,09	0,00	0,00	0,00	0,00	0,00	0,00	0,00	0,00	9,09	0,00	0,00	9,09	0,00	0,00	0,00	0,00	0,00	27,27	0,00	0,00	0,00	100,00

11/12/19 - Quarta-feira																																							
Embarcações	Contagem																														Total								
	09:00	09:15	09:30	09:45	10:00	10:15	10:30	10:45	11:00	11:15	11:30	11:45	12:00	12:15	12:30	12:45	13:00	13:15	13:30	13:45	14:00	14:15	14:30	14:45	15:00	15:15	15:30	15:45	16:00	16:15		16:30	16:45	17:00	17:15	17:30	17:45	18:00	
Em Circulação	0	0	0	0	0	0	0	0	0	0	0	0	0	1	2	0	0	0	0	0	0	0	0	0	1	0	0	0	0	0	0	0	1	1	0	0	6		
Em Boia de Amarração	0	0	0	0	0	0	0	0	0	0	0	0	0	0	0	0	1	0	0	0	0	0	0	0	0	0	0	0	0	0	0	0	0	0	0	0	1		
Total	0	0	0	0	0	0	0	0	0	0	0	0	0	1	2	0	1	0	0	0	0	0	0	0	1	0	0	0	0	0	0	0	1	1	0	0	7		
Importância (%)	0	0	0	0	0	0	0	0	0	0	0	0	0	14,286	28,571	0	14,286	0	0	0	0	0	0	0	14,286	0	0	0	0	0	0	0	0	0	14,286	14,286	0	0	100

12/12/19 - Quinta-feira																																					
Embarcações	Contagem																														Total						
	09:00	09:15	09:30	09:45	10:00	10:15	10:30	10:45	11:00	11:15	11:30	11:45	12:00	12:15	12:30	12:45	13:00	13:15	13:30	13:45	14:00	14:15	14:30	14:45	15:00	15:15	15:30	15:45	16:00	16:15		16:30	16:45	17:00	17:15	17:30	17:45
Em Circulação	0	0	0	0	0	0	0	0	0	0	1	6	4	3	0	0	0	0	0	0	0	0	0	1	0	0	0	0	1	0	0	1	1	0	0	0	18
Em Boia de Amarração	0	0	0	0	0	0	0	0	0	0	0	0	1	0	0	0	1	0	0	0	0	0	0	0	0	0	0	0	0	0	0	0	0	0	0	0	2
Total	0	0	0	0	0	0	0	0	0	0	1	6	5	3	0	0	1	0	0	0	0	0	0	1	0	0	0	1	0	0	1	1	0	0	0	0	20
Importância (%)	0	0	0	0	0	0	0	0	0	0	5	30	25	15	0	0	5	0	0	0	0	0	0	5	0	0	0	5	0	0	5	5	0	0	0	0	100

13/12/19 - Sexta-feira																																							
Embarcações	Contagem																														Total								
	09:00	09:15	09:30	09:45	10:00	10:15	10:30	10:45	11:00	11:15	11:30	11:45	12:00	12:15	12:30	12:45	13:00	13:15	13:30	13:45	14:00	14:15	14:30	14:45	15:00	15:15	15:30	15:45	16:00	16:15		16:30	16:45	17:00	17:15	17:30	17:45	18:00	
Em Circulação	0	0	0	0	0	0	1	1	0	0	0	0	0	1	3	1	0	0	0	0	0	0	0	1	1	0	0	0	0	0	0	0	0	0	0	0	9		
Em Boia de Amarração	0	0	0	0	0	0	0	0	0	0	0	0	0	0	0	0	0	0	0	0	0	0	0	0	0	0	0	0	0	0	0	0	0	0	0	0	0	0	
Total	0	0	0	0	0	0	1	1	0	0	0	0	0	1	3	1	0	0	0	0	0	0	0	1	1	0	0	0	0	0	0	0	0	0	0	0	0	9	
Importância (%)	0	0	0	0	0	0	11,111	11,111	0	0	0	0	0	11,111	33,333	11,111	0	0	0	0	0	0	0	11,111	11,111	0	0	0	0	0	0	0	0	0	0	0	0	0	100

## o Fluxos Embarcações de Pesca

07/12/19 - Sábado																																									
Embarcações	Contagem																															Total									
	09:00	09:15	09:30	09:45	10:00	10:15	10:30	10:45	11:00	11:15	11:30	11:45	12:00	12:15	12:30	12:45	13:00	13:15	13:30	13:45	14:00	14:15	14:30	14:45	15:00	15:15	15:30	15:45	16:00	16:15	16:30		16:45	17:00	17:15	17:30	17:45	18:00			
Em Circulação	0	0	0	0	0	0	0	0	0	0	1	0	0	0	0	0	0	1	0	0	0	0	0	0	0	0	0	0	0	0	0	0	0	0	0	0	0	0	0	3	
Em Boia de Amarração	0	0	0	0	0	0	0	0	0	0	0	0	0	0	0	0	0	0	0	0	0	0	0	0	0	0	0	0	0	0	0	0	0	0	0	0	0	0	0	0	0
Total	0	0	0	0	0	0	0	0	0	0	1	0	0	0	0	0	0	1	0	0	0	0	0	0	0	0	0	0	0	0	0	0	0	0	0	0	0	0	0	0	3
Importância (%)	0	0	0	0	0	0	0	0	0	0	33,33	0	0	0	0	0	0	33,33	0	0	0	0	0	0	0	0	0	0	0	0	0	0	0	0	0	0	0	0	0	0	100

08/12/19 - Domingo																																										
Embarcações	Contagem																															Total										
	09:00	09:15	09:30	09:45	10:00	10:15	10:30	10:45	11:00	11:15	11:30	11:45	12:00	12:15	12:30	12:45	13:00	13:15	13:30	13:45	14:00	14:15	14:30	14:45	15:00	15:15	15:30	15:45	16:00	16:15	16:30		16:45	17:00	17:15	17:30	17:45	18:00				
Em Circulação	0	0	0	0	0	0	1	0	0	0	0	0	0	0	0	0	0	0	0	0	0	0	0	0	0	0	0	0	0	0	0	0	0	0	0	0	0	1	0	0	2	
Em Boia de Amarração	0	0	0	0	0	0	0	0	0	0	0	0	0	0	0	0	0	0	0	0	0	0	0	0	0	0	0	0	0	0	0	0	0	0	0	0	0	0	0	0	0	
Total	0	0	0	0	0	0	1	0	0	0	0	0	0	0	0	0	0	0	0	0	0	0	0	0	0	0	0	0	0	0	0	0	0	0	0	0	0	0	1	0	0	2
Importância (%)	0	0	0	0	0	0	50	0	0	0	0	0	0	0	0	0	0	0	0	0	0	0	0	0	0	0	0	0	0	0	0	0	0	0	0	0	0	0	50	0	0	100

09/12/19 - Segunda-feira																																											
Embarcações	Contagem																															Total											
	09:00	09:15	09:30	09:45	10:00	10:15	10:30	10:45	11:00	11:15	11:30	11:45	12:00	12:15	12:30	12:45	13:00	13:15	13:30	13:45	14:00	14:15	14:30	14:45	15:00	15:15	15:30	15:45	16:00	16:15	16:30		16:45	17:00	17:15	17:30	17:45	18:00					
Em Circulação	1	0	0	1	0	0	1	0	0	0	0	1	1	0	0	0	0	0	0	0	0	0	0	0	0	0	0	0	0	0	0	0	0	0	0	0	1	1	0	0	0	7	
Em Boia de Amarração	0	0	0	0	0	0	0	0	0	0	0	0	0	0	0	0	0	0	0	0	0	0	0	0	0	0	0	0	0	0	0	0	0	0	0	0	0	0	0	0	0	0	
Total	1	0	0	1	0	0	1	0	0	0	0	1	1	0	0	0	0	0	0	0	0	0	0	0	0	0	0	0	0	0	0	0	0	0	0	0	1	1	0	0	0	7	
Importância (%)	14,29	0	0	14,29	0	0	14,29	0	0	0	0	14,29	14,29	0	0	0	0	0	0	0	0	0	0	0	0	0	0	0	0	0	0	0	0	0	0	0	0	14,29	14,29	0	0	0	100

10/12/19 - Terça-feira																																											
Embarcações	Contagem																															Total											
	09:00	09:15	09:30	09:45	10:00	10:15	10:30	10:45	11:00	11:15	11:30	11:45	12:00	12:15	12:30	12:45	13:00	13:15	13:30	13:45	14:00	14:15	14:30	14:45	15:00	15:15	15:30	15:45	16:00	16:15	16:30		16:45	17:00	17:15	17:30	17:45	18:00					
Em Circulação	0	1	0	0	0	0	1	0	0	0	0	0	0	0	0	0	0	0	0	0	0	0	0	0	0	0	0	1	0	0	0	0	0	0	0	0	0	0	0	0	0	3	
Em Boia de Amarração	0	0	0	0	0	0	0	0	0	0	0	0	0	0	0	0	0	0	0	0	0	0	0	0	0	0	0	0	0	0	0	0	0	0	0	0	0	0	0	0	0	0	
Total	0	1	0	0	0	0	1	0	0	0	0	0	0	0	0	0	0	0	0	0	0	0	0	0	0	0	0	1	0	0	0	0	0	0	0	0	0	0	0	0	0	0	3
Importância (%)	0	33,33	0	0	0	0	33,33	0	0	0	0	0	0	0	0	0	0	0	0	0	0	0	0	0	0	0	0	33,33	0	0	0	0	0	0	0	0	0	0	0	0	0	0	100

11/12/19 - Quarta-feira																																										
Embarcações	Contagem																															Total										
	09:00	09:15	09:30	09:45	10:00	10:15	10:30	10:45	11:00	11:15	11:30	11:45	12:00	12:15	12:30	12:45	13:00	13:15	13:30	13:45	14:00	14:15	14:30	14:45	15:00	15:15	15:30	15:45	16:00	16:15	16:30		16:45	17:00	17:15	17:30	17:45	18:00				
Em Circulação	1	0	0	0	1	0	0	0	0	0	0	0	0	0	0	0	0	0	0	0	0	0	0	0	0	0	0	0	0	0	0	0	0	0	0	0	0	0	0	0	2	
Em Boia de Amarração	0	0	0	0	0	0	0	1	2	0	0	0	0	0	0	0	0	0	0	0	0	0	0	0	0	0	0	0	0	0	0	0	0	0	0	0	0	0	0	0	0	3
Total	1	0	0	0	1	0	0	1	2	0	0	0	0	0	0	0	0	0	0	0	0	0	0	0	0	0	0	0	0	0	0	0	0	0	0	0	0	0	0	0	0	5
Importância (%)	20	0	0	0	20	0	0	20	40	0	0	0	0	0	0	0	0	0	0	0	0	0	0	0	0	0	0	0	0	0	0	0	0	0	0	0	0	0	0	0	0	100

12/12/19 - Quinta-feira																																							
Embarcações	Contagem																															Total							
	09:00	09:15	09:30	09:45	10:00	10:15	10:30	10:45	11:00	11:15	11:30	11:45	12:00	12:15	12:30	12:45	13:00	13:15	13:30	13:45	14:00	14:15	14:30	14:45	15:00	15:15	15:30	15:45	16:00	16:15	16:30		16:45	17:00	17:15	17:30	17:45	18:00	
Em Circulação	0	0	0	0	1	0	0	1	1	0	0	0	0	1	0	0	0	0	0	0	1	0	0	0	0	0	0	0	0	0	0	0	0	0	0	0	0	0	5
Em Boia de Amarração	0	0	0	0	0	0	0	0	0	0	0	0	0	0	0	0	0	0	0	0	0	0	0	0	0	0	0	0	0	0	0	0	0	0	0	0	0	0	0
Total	0	0	0	0	1	0	0	1	1	0	0	0	0	1	0	0	0	0	0	0	1	0	0	0	0	0	0	0	0	0	0	0	0	0	0	0	0	0	5
Importância (%)	0	0	0	0	20	0	0	20	20	0	0	0	0	20	0	0	0	0	0	0	20	0	0	0	0	0	0	0	0	0	0	0	0	0	0	0	0	0	100

13/12/19 - Sexta-feira																																								
Embarcações	Contagem																															Total								
	09:00	09:15	09:30	09:45	10:00	10:15	10:30	10:45	11:00	11:15	11:30	11:45	12:00	12:15	12:30	12:45	13:00	13:15	13:30	13:45	14:00	14:15	14:30	14:45	15:00	15:15	15:30	15:45	16:00	16:15	16:30		16:45	17:00	17:15	17:30	17:45	18:00		
Em Circulação	0	0	0	0	0	0	0	0	1	0	0	0	0	0	0	0	0	0	0	0	0	0	0	1	0	0	0	0	0	0	0	0	0	0	0	0	0	2		
Em Boia de Amarração	0	0	0	0	1	0	0	0	0	0	0	0	0	0	0	0	0	0	0	0	0	0	0	0	0	0	0	0	0	0	0	0	0	0	0	0	0	0	1	
Total	0	0	0	0	1	0	0	0	1	0	0	0	0	0	0	0	0	0	0	0	0	0	0	1	0	0	0	0	0	0	0	0	0	0	0	0	0	0	3	
Importância (%)	0	0	0	0	33,33	0	0	0	33,33	0	0	0	0	0	0	0	0	0	0	0	0	0	0	0	33,33	0	0	0	0	0	0	0	0	0	0	0	0	0	0	100

o Fluxos Embarcações para Recife Artificial

07/12/19 - Sábado																																							
Embarcações	Contagem																															Total							
	09:00	09:15	09:30	09:45	10:00	10:15	10:30	10:45	11:00	11:15	11:30	11:45	12:00	12:15	12:30	12:45	13:00	13:15	13:30	13:45	14:00	14:15	14:30	14:45	15:00	15:15	15:30	15:45	16:00	16:15	16:30		16:45	17:00	17:15	17:30	17:45	18:00	
Embarcações para Recife Artificial	0	0	0	0	0	0	3	0	0	0	0	0	0	1	0	0	0	0	0	0	1	0	0	0	0	0	0	0	0	0	0	0	0	0	0	0	0	5	
Importância (%)	0	0	0	0	0	0	60	0	0	0	0	0	0	20	0	0	0	0	0	0	20	0	0	0	0	0	0	0	0	0	0	0	0	0	0	0	0	0	100

08/12/19 - Domingo																																							
Embarcações	Contagem																															Total							
	09:00	09:15	09:30	09:45	10:00	10:15	10:30	10:45	11:00	11:15	11:30	11:45	12:00	12:15	12:30	12:45	13:00	13:15	13:30	13:45	14:00	14:15	14:30	14:45	15:00	15:15	15:30	15:45	16:00	16:15	16:30		16:45	17:00	17:15	17:30	17:45	18:00	
Embarcações para Recife Artificial	0	0	0	0	0	0	0	0	0	0	0	0	0	0	0	0	0	0	0	0	0	0	0	0	0	0	0	0	0	0	0	0	0	0	0	0	0	0	
Importância (%)	0	0	0	0	0	0	0	0	0	0	0	0	0	0	0	0	0	0	0	0	0	0	0	0	0	0	0	0	0	0	0	0	0	0	0	0	0	0	0

09/12/19 - Segunda-feira																																						
Embarcações	Contagem																														Total							
	09:00	09:15	09:30	09:45	10:00	10:15	10:30	10:45	11:00	11:15	11:30	11:45	12:00	12:15	12:30	12:45	13:00	13:15	13:30	13:45	14:00	14:15	14:30	14:45	15:00	15:15	15:30	15:45	16:00	16:15		16:30	16:45	17:00	17:15	17:30	17:45	18:00
Embarcações para Recife Artificial	0	0	0	0	0	0	0	0	0	0	0	0	0	0	0	0	0	0	0	0	0	0	0	0	0	0	0	0	0	0	0	0	0	0	0	0	0	0
Importância (%)	0	0	0	0	0	0	0	0	0	0	0	0	0	0	0	0	0	0	0	0	0	0	0	0	0	0	0	0	0	0	0	0	0	0	0	0	0	0

10/12/19 - Terça-feira																																						
Embarcações	Contagem																														Total							
	09:00	09:15	09:30	09:45	10:00	10:15	10:30	10:45	11:00	11:15	11:30	11:45	12:00	12:15	12:30	12:45	13:00	13:15	13:30	13:45	14:00	14:15	14:30	14:45	15:00	15:15	15:30	15:45	16:00	16:15		16:30	16:45	17:00	17:15	17:30	17:45	18:00
Embarcações para Recife Artificial	0	0	0	0	0	0	0	0	1	1	0	0	0	0	0	0	0	0	0	0	0	0	0	0	0	0	0	0	0	0	0	0	0	0	0	0	0	
Importância (%)	0	0	0	0	0	0	0	0	50	50	0	0	0	0	0	0	0	0	0	0	0	0	0	0	0	0	0	0	0	0	0	0	0	0	0	0	0	0

11/12/19 - Quarta-feira																																						
Embarcações	Contagem																														Total							
	09:00	09:15	09:30	09:45	10:00	10:15	10:30	10:45	11:00	11:15	11:30	11:45	12:00	12:15	12:30	12:45	13:00	13:15	13:30	13:45	14:00	14:15	14:30	14:45	15:00	15:15	15:30	15:45	16:00	16:15		16:30	16:45	17:00	17:15	17:30	17:45	18:00
Embarcações para Recife Artificial	0	0	0	0	0	0	0	0	0	0	0	0	0	0	0	0	0	0	0	0	0	0	0	0	0	0	0	0	0	0	0	0	0	0	0	0	0	
Importância (%)	0	0	0	0	0	0	0	0	0	0	0	0	0	0	0	0	0	0	0	0	0	0	0	0	0	0	0	0	0	0	0	0	0	0	0	0	0	0

12/12/19 - Quinta-feira																																						
Embarcações	Contagem																														Total							
	09:00	09:15	09:30	09:45	10:00	10:15	10:30	10:45	11:00	11:15	11:30	11:45	12:00	12:15	12:30	12:45	13:00	13:15	13:30	13:45	14:00	14:15	14:30	14:45	15:00	15:15	15:30	15:45	16:00	16:15		16:30	16:45	17:00	17:15	17:30	17:45	18:00
Embarcações para Recife Artificial	0	0	0	0	0	0	0	0	0	0	0	0	0	0	0	0	0	0	0	0	0	0	0	0	0	0	0	0	0	0	0	0	0	0	0	0	0	
Importância (%)	0	0	0	0	0	0	0	0	0	0	0	0	0	0	0	0	0	0	0	0	0	0	0	0	0	0	0	0	0	0	0	0	0	0	0	0	0	0

12/12/19 - Quinta-feira																																						
Embarcações	Contagem																														Total							
	09:00	09:15	09:30	09:45	10:00	10:15	10:30	10:45	11:00	11:15	11:30	11:45	12:00	12:15	12:30	12:45	13:00	13:15	13:30	13:45	14:00	14:15	14:30	14:45	15:00	15:15	15:30	15:45	16:00	16:15		16:30	16:45	17:00	17:15	17:30	17:45	18:00
Embarcações para Recife Artificial	0	0	0	0	0	0	0	0	0	0	0	0	0	0	0	0	0	0	0	0	0	0	0	0	0	0	0	0	0	0	0	0	0	0	0	0	0	
Importância (%)	0	0	0	0	0	0	0	0	0	0	0	0	0	0	0	0	0	0	0	0	0	0	0	0	0	0	0	0	0	0	0	0	0	0	0	0	0	0

o Fluxos Embarcações Particulares

07/12/19 - Sábado																																							
Embarcações	Contagem																															Total							
	09:00	09:15	09:30	09:45	10:00	10:15	10:30	10:45	11:00	11:15	11:30	11:45	12:00	12:15	12:30	12:45	13:00	13:15	13:30	13:45	14:00	14:15	14:30	14:45	15:00	15:15	15:30	15:45	16:00	16:15	16:30		16:45	17:00	17:15	17:30	17:45	18:00	
Em Circulação	0	0	0	0	0	0	0	0	0	0	0	0	0	1	0	1	1	0	0	0	0	0	0	0	1	0	0	0	1	0	0	1	0	0	0	0	0	0	6
Em Boia de Amarração	1	0	0	0	0	0	0	0	0	0	0	0	0	0	0	0	0	0	0	0	0	0	0	0	0	0	0	0	0	0	0	0	0	0	0	0	0	1	
Total	1	0	0	0	0	0	0	0	0	0	0	0	0	1	0	1	1	0	0	0	0	0	0	0	1	0	0	0	1	0	0	1	0	0	0	0	0	0	7
Importância (%)	14,29	0	0	0	0	0	0	0	0	0	0	0	0	14,29	0	14,29	14,29	0	0	0	0	0	0	14,29	0	0	0	14,29	0	0	14,29	0	0	0	0	0	0	0	100

08/12/19 - Domingo																																							
Embarcações	Contagem																															Total							
	09:00	09:15	09:30	09:45	10:00	10:15	10:30	10:45	11:00	11:15	11:30	11:45	12:00	12:15	12:30	12:45	13:00	13:15	13:30	13:45	14:00	14:15	14:30	14:45	15:00	15:15	15:30	15:45	16:00	16:15	16:30		16:45	17:00	17:15	17:30	17:45	18:00	
Em Circulação	0	0	0	0	0	0	0	0	0	0	0	0	0	0	0	0	0	1	0	0	0	0	0	0	0	0	0	0	0	0	0	0	0	0	0	0	0	2	
Em Boia de Amarração	0	0	0	0	0	0	0	0	0	0	0	0	0	0	0	1	0	0	0	0	0	0	0	0	0	0	0	0	0	0	0	0	0	0	0	0	0	1	
Total	0	0	0	0	0	0	0	0	0	0	0	0	0	0	0	1	0	1	0	0	0	0	0	0	0	0	0	0	0	0	0	0	0	0	0	0	0	0	3
Importância (%)	0	0	0	0	0	0	0	0	0	0	0	0	0	0	0	33,33	0	33,33	0	0	0	0	0	0	0	0	0	0	0	0	0	0	0	0	0	0	0	0	100

09/12/19 - Segunda-feira																																						
Embarcações	Contagem																															Total						
	09:00	09:15	09:30	09:45	10:00	10:15	10:30	10:45	11:00	11:15	11:30	11:45	12:00	12:15	12:30	12:45	13:00	13:15	13:30	13:45	14:00	14:15	14:30	14:45	15:00	15:15	15:30	15:45	16:00	16:15	16:30		16:45	17:00	17:15	17:30	17:45	18:00
Em Circulação	0	0	0	0	0	0	0	0	0	0	0	0	0	0	0	0	0	0	0	0	0	0	0	0	0	0	0	0	0	0	0	0	0	0	0	0	0	0
Em Boia de Amarração	0	0	0	0	0	0	0	0	0	0	0	0	0	0	0	0	0	0	0	0	0	0	0	0	0	0	0	0	0	0	0	0	0	0	0	0	0	0
Total	0	0	0	0	0	0	0	0	0	0	0	0	0	0	0	0	0	0	0	0	0	0	0	0	0	0	0	0	0	0	0	0	0	0	0	0	0	0
Importância (%)	0	0	0	0	0	0	0	0	0	0	0	0	0	0	0	0	0	0	0	0	0	0	0	0	0	0	0	0	0	0	0	0	0	0	0	0	0	0

10/12/19 - Terça-feira																																						
Embarcações	Contagem																															Total						
	09:00	09:15	09:30	09:45	10:00	10:15	10:30	10:45	11:00	11:15	11:30	11:45	12:00	12:15	12:30	12:45	13:00	13:15	13:30	13:45	14:00	14:15	14:30	14:45	15:00	15:15	15:30	15:45	16:00	16:15	16:30		16:45	17:00	17:15	17:30	17:45	18:00
Em Circulação	0	0	0	0	0	0	0	0	1	0	0	0	0	0	0	0	0	0	0	0	0	0	1	0	0	0	0	0	0	0	0	0	0	0	0	0	0	2
Em Boia de Amarração	0	0	0	0	0	0	0	0	0	0	0	0	0	0	0	0	0	0	0	0	0	0	0	0	0	0	0	0	0	0	0	0	0	0	0	0	0	0
Total	0	0	0	0	0	0	0	0	1	0	0	0	0	0	0	0	0	0	0	0	0	0	1	0	0	0	0	0	0	0	0	0	0	0	0	0	0	0
Importância (%)	0	0	0	0	0	0	0	0	50	0	0	0	0	0	0	0	0	0	0	0	0	0	50	0	0	0	0	0	0	0	0	0	0	0	0	0	0	0

11/12/19 - Quarta-feira																																						
Embarcações	Contagem																															Total						
	09:00	09:15	09:30	09:45	10:00	10:15	10:30	10:45	11:00	11:15	11:30	11:45	12:00	12:15	12:30	12:45	13:00	13:15	13:30	13:45	14:00	14:15	14:30	14:45	15:00	15:15	15:30	15:45	16:00	16:15	16:30		16:45	17:00	17:15	17:30	17:45	18:00
Em Circulação	0	0	0	0	0	0	0	0	0	0	0	0	0	0	0	0	0	0	0	0	0	0	0	0	0	1	0	0	0	0	0	0	0	0	0	0	0	1
Em Boia de Amarração	0	0	0	0	0	0	0	0	0	0	0	0	0	0	0	0	0	0	0	0	0	0	0	0	0	0	0	0	0	0	0	0	0	0	0	0	0	0
Total	0	0	0	0	0	0	0	0	0	0	0	0	0	0	0	0	0	0	0	0	0	0	0	0	0	1	0	0	0	0	0	0	0	0	0	0	0	0
Importância (%)	0	0	0	0	0	0	0	0	0	0	0	0	0	0	0	0	0	0	0	0	0	0	0	0	100	0	0	0	0	0	0	0	0	0	0	0	0	0

12/12/19 - Quinta-feira																																									
Embarcações	Contagem																															Total									
	09:00	09:15	09:30	09:45	10:00	10:15	10:30	10:45	11:00	11:15	11:30	11:45	12:00	12:15	12:30	12:45	13:00	13:15	13:30	13:45	14:00	14:15	14:30	14:45	15:00	15:15	15:30	15:45	16:00	16:15	16:30		16:45	17:00	17:15	17:30	17:45	18:00			
Em Circulação	0	0	0	0	0	0	0	0	0	0	0	0	0	0	0	0	0	0	0	0	0	0	0	0	0	0	0	0	0	0	0	0	0	0	0	0	0	0	0	0	
Em Boia de Amarração	0	0	0	0	0	0	0	0	0	0	0	0	0	0	0	0	0	0	0	0	0	0	0	0	0	0	0	0	0	0	0	0	0	0	0	0	0	0	0	0	0
Total	0	0	0	0	0	0	0	0	0	0	0	0	0	0	0	0	0	0	0	0	0	0	0	0	0	0	0	0	0	0	0	0	0	0	0	0	0	0	0	0	0
Importância (%)	0	0	0	0	0	0	0	0	0	0	0	0	0	0	0	0	0	0	0	0	0	0	0	0	0	0	0	0	0	0	0	0	0	0	0	0	0	0	0	0	0

13/12/19 - Sexta-feira																																											
Embarcações	Contagem																															Total											
	09:00	09:15	09:30	09:45	10:00	10:15	10:30	10:45	11:00	11:15	11:30	11:45	12:00	12:15	12:30	12:45	13:00	13:15	13:30	13:45	14:00	14:15	14:30	14:45	15:00	15:15	15:30	15:45	16:00	16:15	16:30		16:45	17:00	17:15	17:30	17:45	18:00					
Em Circulação	0	0	0	0	0	0	0	0	0	0	0	0	0	0	0	0	0	0	0	0	0	0	0	0	0	0	0	0	0	0	0	0	0	0	0	0	0	0	0	0	0		
Em Boia de Amarração	0	0	0	0	0	0	0	0	0	0	0	0	0	0	0	0	0	0	0	0	0	0	0	0	0	0	0	0	0	0	0	0	0	0	0	0	0	0	0	0	0	0	
Total	0	0	0	0	0	0	0	0	0	0	0	0	0	0	0	0	0	0	0	0	0	0	0	0	0	0	0	0	0	0	0	0	0	0	0	0	0	0	0	0	0	0	0
Importância (%)	0	0	0	0	0	0	0	0	0	0	0	0	0	0	0	0	0	0	0	0	0	0	0	0	0	0	0	0	0	0	0	0	0	0	0	0	0	0	0	0	0	0	0

o Fluxos Embarcações de Vigilância e/ou Fiscalização

07/12/19 - Sábado																																												
Embarcações	Contagem																															Total												
	09:00	09:15	09:30	09:45	10:00	10:15	10:30	10:45	11:00	11:15	11:30	11:45	12:00	12:15	12:30	12:45	13:00	13:15	13:30	13:45	14:00	14:15	14:30	14:45	15:00	15:15	15:30	15:45	16:00	16:15	16:30		16:45	17:00	17:15	17:30	17:45	18:00						
Em circulação	0	0	0	0	0	0	0	0	0	0	0	0	0	0	0	0	0	0	0	0	0	0	0	0	0	0	0	0	0	0	0	0	0	0	0	0	0	0	0	0	0	0		
Boia de Amarração	0	0	0	0	0	0	0	0	0	0	0	0	0	0	0	0	0	0	0	0	0	0	0	0	0	0	0	0	0	0	0	0	0	0	0	0	0	0	0	0	0	0	0	
Total	0	0	0	0	0	0	0	0	0	0	0	0	0	0	0	0	0	0	0	0	0	0	0	0	0	0	0	0	0	0	0	0	0	0	0	0	0	0	0	0	0	0	0	0
Importância (%)	0	0	0	0	0	0	0	0	0	0	0	0	0	0	0	0	0	0	0	0	0	0	0	0	0	0	0	0	0	0	0	0	0	0	0	0	0	0	0	0	0	0	0	0

08/12/19 - Domingo																																											
Embarcações	Contagem																															Total											
	09:00	09:15	09:30	09:45	10:00	10:15	10:30	10:45	11:00	11:15	11:30	11:45	12:00	12:15	12:30	12:45	13:00	13:15	13:30	13:45	14:00	14:15	14:30	14:45	15:00	15:15	15:30	15:45	16:00	16:15	16:30		16:45	17:00	17:15	17:30	17:45	18:00					
Em circulação	0	0	0	0	0	0	0	1	0	0	0	0	1	0	0	0	0	0	0	0	0	0	0	0	0	0	0	0	0	0	0	0	0	0	0	0	0	0	0	0	0	2	
Boia de Amarração	0	0	0	0	0	0	0	0	0	0	0	0	0	0	0	0	0	0	0	0	0	0	0	0	0	0	0	0	0	0	0	0	0	0	0	0	0	0	0	0	0	0	0
Total	0	0	0	0	0	0	0	1	0	0	0	0	1	0	0	0	0	0	0	0	0	0	0	0	0	0	0	0	0	0	0	0	0	0	0	0	0	0	0	0	0	0	2
Importância (%)	0	0	0	0	0	0	0	50	0	0	0	0	50	0	0	0	0	0	0	0	0	0	0	0	0	0	0	0	0	0	0	0	0	0	0	0	0	0	0	0	0	0	100







11/12/19 - Quarta-feira																																								
Embarcações	Contagem																															Total								
	09:00	09:15	09:30	09:45	10:00	10:15	10:30	10:45	11:00	11:15	11:30	11:45	12:00	12:15	12:30	12:45	13:00	13:15	13:30	13:45	14:00	14:15	14:30	14:45	15:00	15:15	15:30	15:45	16:00	16:15	16:30		16:45	17:00	17:15	17:30	17:45	18:00		
Em Circulação	0	0	1	0	0	0	0	0	1	0	0	0	0	0	0	0	0	0	0	1	0	0	0	0	0	0	0	0	0	0	0	0	0	0	0	0	0	0	3	
Em Boia de Amarração	0	0	0	0	0	0	0	0	0	0	0	0	0	0	0	0	0	0	0	0	0	0	0	0	5	0	0	0	0	0	0	0	0	0	0	0	0	0	0	5
Total	0	0	1	0	0	0	0	0	1	0	0	0	0	0	0	0	0	0	0	1	0	0	0	5	0	0	0	0	0	0	0	0	0	0	0	0	0	0	8	
Importância (%)	0	0	12,5	0	0	0	0	0	12,5	0	0	0	0	0	0	0	0	0	0	12,5	0	0	0	62,5	0	0	0	0	0	0	0	0	0	0	0	0	0	100		

12/12/19 - Quinta-feira																																						
Embarcações	Contagem																															Total						
	09:00	09:15	09:30	09:45	10:00	10:15	10:30	10:45	11:00	11:15	11:30	11:45	12:00	12:15	12:30	12:45	13:00	13:15	13:30	13:45	14:00	14:15	14:30	14:45	15:00	15:15	15:30	15:45	16:00	16:15	16:30		16:45	17:00	17:15	17:30	17:45	18:00
Em Circulação	0	0	0	0	0	0	0	0	0	0	0	0	0	0	0	0	0	0	0	0	0	0	0	0	0	0	0	0	0	0	0	0	0	0	0	0	0	0
Em Boia de Amarração	0	0	0	0	0	0	0	0	0	0	0	0	0	0	0	0	0	0	0	0	0	0	0	0	0	0	0	0	0	0	0	0	0	0	0	0	0	0
Total	0	0	0	0	0	0	0	0	0	0	0	0	0	0	0	0	0	0	0	0	0	0	0	0	0	0	0	0	0	0	0	0	0	0	0	0	0	0
Importância (%)	0	0	0	0	0	0	0	0	0	0	0	0	0	0	0	0	0	0	0	0	0	0	0	0	0	0	0	0	0	0	0	0	0	0	0	0	0	0

13/12/19 - Sexta-feira																																						
Embarcações	Contagem																															Total						
	09:00	09:15	09:30	09:45	10:00	10:15	10:30	10:45	11:00	11:15	11:30	11:45	12:00	12:15	12:30	12:45	13:00	13:15	13:30	13:45	14:00	14:15	14:30	14:45	15:00	15:15	15:30	15:45	16:00	16:15	16:30		16:45	17:00	17:15	17:30	17:45	18:00
Em Circulação	0	0	0	0	1	0	0	0	0	0	0	0	0	0	0	0	0	0	0	0	3	0	0	3	1	0	0	0	0	0	0	0	0	0	0	0	8	
Em Boia de Amarração	0	0	0	0	0	0	0	0	0	0	0	0	0	0	0	0	0	0	0	0	0	0	0	0	0	0	0	0	0	0	0	0	0	0	0	0	0	0
Total	0	0	0	0	1	0	0	0	0	0	0	0	0	0	0	0	0	0	0	0	3	0	0	3	1	0	0	0	0	0	0	0	0	0	0	0	0	8
Importância (%)	0	0	0	0	12,5	0	0	0	0	0	0	0	0	0	0	0	0	0	0	0	37,5	0	0	37,5	12,5	0	0	0	0	0	0	0	0	0	0	0	100	